

Сопроводительное письмо

Полное наименование организации: Автономная некоммерческая организация - микрофинансовая компания "Ростовское региональное агентство поддержки предпринимательства" (АНО МФК "РРАПП")

Сокращенное наименование организации: Автономная некоммерческая организация - микрофинансовая компания "Ростовское региональное агентство поддержки предпринимательства" (АНО МФК "РРАПП")

Идентификационный номер налогоплательщика (ИНН): 6164109350

Основной государственный регистрационный номер (ОГРН): 1166100051809

Основание направления: Первичное направление отчетности

Отчетная дата: 30.09.2022

Должность руководителя: Директор

Инициалы, фамилия: Я. И. Куринова

Исполнитель: Е.Ю. Конькова

Телефон: +7 (863) 308-19-11

Исходящий номер: 1359

Дата исходящего документа: 31.10.2022

Примечания:



Код территории по ОКАТО	Код некредитной финансовой организации		
	по ОКПО	ОГРН	ИНН
60701000000	48264151	1166100051809	6164109350

**БУХГАЛТЕРСКИЙ БАЛАНС  
КРЕДИТНОГО ПОТРЕБИТЕЛЬСКОГО КООПЕРАТИВА,  
СЕЛЬСКОХОЗЯЙСТВЕННОГО КРЕДИТНОГО ПОТРЕБИТЕЛЬСКОГО  
КООПЕРАТИВА, ЖИЛИЩНОГО НАКОПИТЕЛЬНОГО КООПЕРАТИВА,  
МИКРОФИНАНСОВОЙ ОРГАНИЗАЦИИ В ФОРМЕ ФОНДА, АВТОНОМНОЙ  
НЕКОММЕРЧЕСКОЙ ОРГАНИЗАЦИИ**

**на 30 сентября 2022 г.**

Автономная некоммерческая организация - микрофинансовая компания "Ростовское региональное агентство поддержки предпри-  
(полное фирменное наименование или сокращенное фирменное наименование)

Почтовый адрес 344006, Ростов-на-Дону г, Седова, дом № 6/3

Код формы по ОКУД: 0420810

Годовая (квартальная)

(тыс. руб.)

Номер строки	Наименование показателя	Пояснения к строкам	На 30 сентября 2022 г.	На 31 декабря 2021 г.
1	2	3	4	5
<b>РАЗДЕЛ I. АКТИВЫ</b>				
1	Денежные средства		813 269	489 000
2	Финансовые активы, оцениваемые по справедливой стоимости через прибыль или убыток		-	-
3	Финансовые активы, оцениваемые по справедливой стоимости через прочий совокупный доход		-	-
4	Финансовые активы, оцениваемые по амортизированной стоимости		1 598 865	1 598 967
5	Активы (активы выбывающих групп), классифицированные как предназначенные для продажи		-	-
6	Инвестиции в ассоциированные предприятия		-	-
7	Инвестиции в совместно контролируемые предприятия		-	-
8	Инвестиции в дочерние предприятия		-	-
9	Инвестиционное имущество и капитальные вложения в него		-	-
10	Нематериальные активы		2 883	2 776
11	Основные средства и капитальные вложения в них		88 348	102 729
12	Авансы, выданные по капитальному строительству		-	-
13	Требования по текущему налогу на прибыль		1 096	1 029
14	Отложенные налоговые активы		-	-
15	Прочие активы		7 625	2 585
16	<b>ИТОГО АКТИВОВ</b>		<b>2 512 086</b>	<b>2 197 086</b>
<b>РАЗДЕЛ II. ОБЯЗАТЕЛЬСТВА</b>				
17	Финансовые обязательства, оцениваемые по справедливой стоимости через прибыль или убыток		-	-
18	Финансовые обязательства, оцениваемые по амортизированной стоимости		179 197	82 141

19	Обязательства выбывающих групп, классифицированные как предназначенные для продажи		-	-
20	Обязательства по текущему налогу на прибыль		-	-
21	Отложенные налоговые обязательства		5 308	5 660
22	Резервы - оценочные обязательства		-	-
23	Прочие обязательства		11 328	53 214
24	Паевой фонд кооператива		-	-
25	<b>ИТОГО ОБЯЗАТЕЛЬСТВ</b>		<b>195 833</b>	<b>141 015</b>
<b>РАЗДЕЛ III. СОБСТВЕННЫЕ СРЕДСТВА</b>				
26	Поступления от учредителей		-	-
27	Вступительные, дополнительные и членские взносы (целевые поступления)		2 193 776	1 981 609
28	Неделимый фонд		-	-
29	Резервный фонд		-	-
30	Резервы		-	-
31	Нераспределенная прибыль (непокрытый убыток)		122 477	74 462
32	<b>ИТОГО СОБСТВЕННЫХ СРЕДСТВ</b>		<b>2 316 253</b>	<b>2 056 071</b>
33	<b>ИТОГО СОБСТВЕННЫХ СРЕДСТВ И ОБЯЗАТЕЛЬСТВ</b>		<b>2 512 086</b>	<b>2 197 086</b>

Директор

(должность руководителя)

*с.к.*

(подпись)

Я. И. Куринова

(инициалы, фамилия)

20 октября 2022 г.

*Я.И. Куринова*

*Я.И. Куринова*

Код территории по ОКАТО	Код некредитной финансовой организации		
	по ОКПО	ОГРН	ИНН
60701000000	48264151	1166100051809	6164109350

**ОТЧЕТ  
О ФИНАНСОВЫХ РЕЗУЛЬТАТАХ КРЕДИТНОГО ПОТРЕБИТЕЛЬСКОГО  
КООПЕРАТИВА, СЕЛЬСКОХОЗЯЙСТВЕННОГО КРЕДИТНОГО  
ПОТРЕБИТЕЛЬСКОГО КООПЕРАТИВА, ЖИЛИЩНОГО НАКОПИТЕЛЬНОГО  
КООПЕРАТИВА, МИКРОФИНАНСОВОЙ ОРГАНИЗАЦИИ В ФОРМЕ ФОНДА,  
АВТОНОМНОЙ НЕКОММЕРЧЕСКОЙ ОРГАНИЗАЦИИ**

за Январь - Сентябрь 2022 г.

Автономная некоммерческая организация - микрофинансовая компания "Ростовское региональное агентство поддержки предпринимательства" (АНО МФК "РРАПП")

(полное фирменное наименование или сокращенное фирменное наименование)

Почтовый адрес 344006, Ростовская обл, Ростов-на-Дону г, Седова ул, д. № 6/3

Код формы по ОКУД: 0420812

Годовая (квартальная)

(тыс. руб.)

Номер строки	Наименование показателя	Пояснения к строкам	За 9 месяцев 2022 г.	За 9 месяцев 2021 г.	За Июль - Сентябрь 2022 г.	За Июль - Сентябрь 2021 г.
1	2	3	4	5	6	7
<b>Раздел I. Чистые процентные доходы (чистые процентные расходы) после создания оценочного резерва под ожидаемые кредитные убытки по финансовым активам</b>						
1	Процентные доходы		128 762	70 990	41 244	26 227
2	Процентные расходы		(3 584)	(111)	(1 122)	(27)
3	Чистые процентные доходы (чистые процентные расходы)		125 178	70 879	40 122	26 200
4	Доходы за вычетом расходов (расходы за вычетом доходов) по восстановлению (созданию) оценочных резервов под ожидаемые кредитные убытки по финансовым активам, в том числе:		(5 030)	(19 271)	(717)	(3 638)
5	доходы за вычетом расходов (расходы за вычетом доходов) по восстановлению (созданию) оценочных резервов под ожидаемые кредитные убытки по финансовым активам, оцениваемым по амортизированной стоимости		(5 030)	(19 271)	(717)	(3 638)
6	доходы за вычетом расходов (расходы за вычетом доходов) по восстановлению (созданию) оценочных резервов под ожидаемые кредитные убытки по долговым инструментам, оцениваемым по справедливой стоимости через прочий совокупный доход		-	-	-	-
7	Чистые процентные доходы (чистые процентные расходы) после создания оценочного резерва под ожидаемые кредитные убытки по финансовым активам		120 148	51 608	39 405	22 562
<b>Раздел II. Операционные доходы за вычетом расходов</b>						
8	Выручка от реализации жилых помещений		-	-	-	-
9	Прямые операционные расходы		-	-	-	-
10	Доходы за вычетом расходов (расходы за вычетом доходов) по операциям с финансовыми инструментами, оцениваемыми по справедливой стоимости через прибыль или убыток		-	-	-	-
11	Доходы за вычетом расходов (расходы за вычетом доходов) по операциям с финансовыми активами, оцениваемыми по справедливой стоимости через прочий совокупный доход		-	-	-	-
12	Доходы за вычетом расходов (расходы за вычетом доходов) по операциям с финансовыми инструментами, оцениваемыми по амортизированной стоимости		998	2 023	917	92
13	Доходы за вычетом расходов (расходы за вычетом доходов) от операций с инвестиционным имуществом и капитальными вложениями в него		-	-	-	-
14	Доходы за вычетом расходов (расходы за вычетом доходов) по операциям с иностранной валютой и от переоценки средств в иностранной валюте		-	-	-	-
15	Общие и административные расходы		(162 495)	(170 172)	(65 384)	(49 760)
16	Доходы за вычетом расходов (расходы за вычетом доходов) от переоценки и выбытия активов (выбывающих групп), классифицированных как предназначенные для продажи		-	-	-	-
17	Прочие доходы		108 256	120 674	47 001	34 359
18	Прочие расходы		(5 376)	(5 308)	(3 018)	(98)
19	Итого операционных доходов (расходов)		(58 617)	(52 783)	(20 484)	(15 407)
20	Прибыль (убыток) до налогообложения		61 531	(1 175)	18 921	7 155
21	Доход (расход) по налогу на прибыль, в том числе:		(13 516)	(1 320)	(4 432)	(1 627)
22	расход по текущему налогу на прибыль		(13 868)	(1 918)	(4 872)	(1 556)
23	доход (расход) по отложенному налогу на прибыль		352	598	440	(71)
24	Прибыль (убыток) от прекращенной деятельности, переоценки и выбытия активов (выбывающих групп), классифицированных как предназначенные для продажи, составляющих прекращенную деятельность, после налогообложения		-	-	-	-

25	Прибыль (убыток) после налогообложения		48 015	(2 495)	14 489	5 528
<b>Раздел III. Прочий совокупный доход</b>						
26	Прочий совокупный доход (расход), не подлежащий переклассификации в состав прибыли или убытка в последующих периодах, в том числе:		-	-	-	-
27	чистое изменение резерва переоценки основных средств и нематериальных активов, в том числе:		-	-	-	-
28	изменение резерва переоценки в результате выбытия основных средств и нематериальных активов		-	-	-	-
29	изменение резерва переоценки в результате переоценки и в результате обесценения основных средств и нематериальных активов		-	-	-	-
30	налог на прибыль, связанный с изменением резерва переоценки основных средств и нематериальных активов		-	-	-	-
31	чистое изменение справедливой стоимости долевых инструментов, оцениваемых по справедливой стоимости через прочий совокупный доход, в том числе:		-	-	-	-
32	изменение справедливой стоимости долевых инструментов, оцениваемых по справедливой стоимости через прочий совокупный доход в результате их выбытия		-	-	-	-
33	изменение справедливой стоимости долевых инструментов, оцениваемых по справедливой стоимости через прочий совокупный доход в результате их переоценки		-	-	-	-
34	влияние налога на прибыль, связанного с изменением справедливой стоимости долевых инструментов, оцениваемых по справедливой стоимости через прочий совокупный доход		-	-	-	-
35	чистое изменение справедливой стоимости финансовых обязательств, учитываемых по справедливой стоимости через прибыль или убыток, связанное с изменением кредитного риска, в том числе:		-	-	-	-
36	при выбытии финансовых обязательств, учитываемых по справедливой стоимости через прибыль или убыток		-	-	-	-
37	изменение справедливой стоимости финансовых обязательств, учитываемых по справедливой стоимости через прибыль или убыток, связанное с изменением кредитного риска		-	-	-	-
38	влияние налога на прибыль, обусловленного изменением справедливой стоимости финансовых обязательств, учитываемых по справедливой стоимости через прибыль или убыток, связанным с изменением кредитного риска		-	-	-	-
39	чистое изменение стоимости инструментов хеджирования, с помощью которых хеджируются долевые инструменты, оцениваемые по справедливой стоимости через прочий совокупный доход, в том числе:		-	-	-	-
40	изменение стоимости инструментов хеджирования, с помощью которых хеджируются долевые инструменты, оцениваемые по справедливой стоимости через прочий совокупный доход		-	-	-	-
41	влияние налога на прибыль, обусловленного изменением стоимости инструментов хеджирования, с помощью которых хеджируются долевые инструменты, оцениваемые по справедливой стоимости через прочий совокупный доход		-	-	-	-
42	прочий совокупный доход (убыток) от других операций		-	-	-	-
43	налог на прибыль, относящийся к прочему совокупному доходу (убытку) от других операций		-	-	-	-
44	Прочий совокупный доход (расход), подлежащий переклассификации в состав прибыли или убытка в последующих периодах, в том числе:		-	-	-	-
45	чистое изменение справедливой стоимости долговых инструментов, оцениваемых по справедливой стоимости через прочий совокупный доход, в том числе:		-	-	-	-
46	изменение справедливой стоимости долговых инструментов, оцениваемых по справедливой стоимости через прочий совокупный доход		-	-	-	-
47	влияние налога на прибыль, связанного с изменением справедливой стоимости долговых инструментов, оцениваемых по справедливой стоимости через прочий совокупный доход		-	-	-	-
48	переклассификация накопленного изменения справедливой стоимости долговых инструментов, оцениваемых по справедливой стоимости через прочий совокупный доход, в состав прибыли или убытка		-	-	-	-

49	налог на прибыль, связанный с переклассификацией накопленного изменения справедливой стоимости долговых инструментов, оцениваемых по справедливой стоимости через прочий совокупный доход, в состав прибыли или убытка			-	-	-	-
50	чистое изменение оценочного резерва под ожидаемые кредитные убытки по долговым инструментам, оцениваемым по справедливой стоимости через прочий совокупный доход, в том числе:			-	-	-	-
51	создание (восстановление) оценочного резерва под ожидаемые кредитные убытки по долговым инструментам, оцениваемым по справедливой стоимости через прочий совокупный доход			-	-	-	-
52	влияние налога на прибыль, связанного с созданием (восстановлением) оценочного резерва под ожидаемые кредитные убытки по долговым инструментам, оцениваемым по справедливой стоимости через прочий совокупный доход			-	-	-	-
53	переклассификация в состав прибыли или убытка оценочного резерва под ожидаемые кредитные убытки по долговым инструментам, оцениваемым по справедливой стоимости через прочий совокупный доход			-	-	-	-
54	налог на прибыль, связанный с переклассификацией в состав прибыли или убытка оценочного резерва под ожидаемые кредитные убытки по долговым инструментам, оцениваемым по справедливой стоимости через прочий совокупный доход			-	-	-	-
55	чистые доходы (расходы) от хеджирования денежных потоков, в том числе:			-	-	-	-
56	доходы (расходы) от хеджирования денежных потоков			-	-	-	-
57	налог на прибыль, связанный с доходами (расходами) от хеджирования денежных потоков			-	-	-	-
58	переклассификация в состав прибыли или убытка накопленной суммы переоценки инструмента хеджирования денежных потоков			-	-	-	-
59	налог на прибыль, связанный с переклассификацией в состав прибыли или убытка накопленной суммы переоценки инструмента хеджирования денежных потоков			-	-	-	-
60	прочий совокупный доход (убыток) от других операций			-	-	-	-
61	налог на прибыль, относящийся к прочему совокупному доходу (убытку) от других операций			-	-	-	-
62	Итого прочего совокупного дохода (убытка) за отчетный период			-	-	-	-
63	Итого совокупного дохода (убытка) за отчетный период			48 015	(2 495)	14 489	5 528

Директор  
(должность руководителя)

  
(подпись)

Я. И. Куринова  
(инициалы, фамилия)

20 октября 2022 г.







Код территории по ОКATO	Код некредитной финансовой организации		
	по ОКПО	ОГРН	ИНН
60701000000	48264151	1166100051809	6164109350

**ОТЧЕТ  
ОБ ИЗМЕНЕНИЯХ СОБСТВЕННЫХ СРЕДСТВ КРЕДИТНОГО  
ПОТРЕБИТЕЛЬСКОГО КООПЕРАТИВА, СЕЛЬСКОХОЗЯЙСТВЕННОГО  
КРЕДИТНОГО ПОТРЕБИТЕЛЬСКОГО КООПЕРАТИВА, ЖИЛИЩНОГО  
НАКОПИТЕЛЬНОГО КООПЕРАТИВА, МИКРОФИНАНСОВОЙ ОРГАНИЗАЦИИ  
В ФОРМЕ ФОНДА, АВТОНОМНОЙ НЕКОММЕРЧЕСКОЙ ОРГАНИЗАЦИИ**

за Январь - Сентябрь 2022 г.

Автономная некоммерческая организация - микрофинансовая компания "Ростовское региональное  
(полное фирменное наименование или сокращенное фирменное наименование)

Почтовый адрес 344006, Ростовская обл., Ростов-на-Дону г., Седова ул, д. № 6/3

Код формы по ОКУД: 0420813  
Годовая (квартальная)  
(тыс. руб.)

Номер строки	Наименование показателя	3	4	5	6	7	Резервы								Итого резервов	Нераспределенная прибыль (непокрытый убыток)	Итого собственных средств	
							8	9	10	11	12	13	14	15				16
1	Остаток на 01 января 2021 г.	-	-	1 765 482	-	-	-	-	-	-	-	-	-	-	-	-	73 950	1 839 432
2	Изменения вследствие выявленных ошибок	-	-	-	-	-	-	-	-	-	-	-	-	-	-	-	(6 480)	(6 480)
3	Изменения вследствие изменения учетной политики	-	-	-	-	-	-	-	-	-	-	-	-	-	-	-	-	-
4	Остаток на 01 января 2021 г., пересмотренный	-	-	1 765 482	-	-	-	-	-	-	-	-	-	-	-	-	67 470	1 832 952







Код территории по ОКАТО	Код некредитной финансовой организации		
	по ОКПО	ОГРН	ИНН
60701000000	48264151	1166100051809	6164109350

**ОТЧЕТ  
О ДЕНЕЖНЫХ ПОТОКАХ КРЕДИТНОГО ПОТРЕБИТЕЛЬСКОГО  
КООПЕРАТИВА, СЕЛЬСКОХОЗЯЙСТВЕННОГО КРЕДИТНОГО  
ПОТРЕБИТЕЛЬСКОГО КООПЕРАТИВА, ЖИЛИЩНОГО НАКОПИТЕЛЬНОГО  
КООПЕРАТИВА, МИКРОФИНАНСОВОЙ ОРГАНИЗАЦИИ В ФОРМЕ ФОНДА,  
АВТОНОМНОЙ НЕКОММЕРЧЕСКОЙ ОРГАНИЗАЦИИ**

**за Январь - Сентябрь 2022 г.**

Автономная некоммерческая организация - микрофинансовая компания "Ростовское региональное агентство поддержки предпри-  
(полное фирменное наименование или сокращенное фирменное наименование)

Почтовый адрес 344006, Ростовская обл, Ростов-на-Дону г, Седова ул, д. № 6/3

Код формы по ОКУД: 0420814

Годовая (квартальная)

(тыс. руб.)

Номер строки	Наименование показателя	Пояснения к строкам	За 9 месяцев 2022 г.	За 9 месяцев 2021 г.
1	2	3	4	5
<b>Раздел I. Денежные потоки от операционной деятельности</b>				
1	Полученные проценты		67 641	52 678
2	Поступление членских взносов, включаемых в расчет процентных доходов		-	-
3	Уплаченные проценты		-	-
4	Поступления выручки, кроме процентной		-	-
5	Платежи, связанные с оплатой прямых операционных расходов		-	-
6	Платежи, связанные с оплатой общих и административных расходов		(149 890)	(158 064)
7	Поступления за вычетом платежей (платежи за вычетом поступлений) от продажи (приобретения) финансовых активов и от размещения (погашения) финансовых обязательств, в обязательном порядке классифицируемых как оцениваемые по справедливой стоимости через прибыль или убыток		-	-
8	Поступления дивидендов и иных аналогичных выплат от дочерних, совместно контролируемых и ассоциированных предприятий		-	-
9	Уплаченный налог на прибыль		(13 936)	-
9.1	Поступления от погашения и продажи финансовых активов, оцениваемых по амортизированной стоимости		1 024 847	787 506
9.2	Платежи, связанные с размещением и приобретением финансовых активов, оцениваемых по амортизированной стоимости		(1 038 127)	(762 519)
9.3	Поступления от погашения и продажи финансовых активов, оцениваемых по справедливой стоимости через прочий совокупный доход		-	-
9.4	Платежи, связанные с размещением и приобретением финансовых активов, оцениваемых по справедливой стоимости через прочий совокупный доход		-	-

9.5	Поступления от погашения и продажи финансовых активов, классифицируемых как оцениваемые по справедливой стоимости через прибыль или убыток по усмотрению некредитной финансовой организации			-	-
9.6	Платежи, связанные с размещением и приобретением финансовых активов, классифицируемых как оцениваемые по справедливой стоимости через прибыль или убыток по усмотрению некредитной финансовой организации			-	-
10	Прочие поступления от операционной деятельности		58 198		20 340
11	Прочие платежи по операционной деятельности		(12 580)		(8 927)
12	Сальдо денежных потоков от операционной деятельности		(63 847)		(68 987)
<b>Раздел II. Денежные потоки от инвестиционной деятельности</b>					
13	Поступления от продажи основных средств, капитальных вложений в них и нематериальных активов			-	-
14	Поступления от продажи инвестиционного имущества и капитальных вложений в него			-	-
15	Платежи, связанные с приобретением, созданием, модернизацией, реконструкцией и подготовкой к использованию основных средств		(2 320)		-
16	Платежи, связанные с приобретением, созданием нематериальных активов			-	-
17	Платежи, связанные с приобретением, созданием, модернизацией, подготовкой к использованию инвестиционного имущества			-	-
18	Платежи, связанные с вложениями в капитальное строительство			-	-
19	Поступления от продажи акций и долей участия дочерних, совместно контролируемых и ассоциированных предприятий			-	-
20	Платежи, связанные с вложениями в акции и доли участия дочерних, совместно контролируемых и ассоциированных предприятий			-	-
21	Поступления от погашения и продажи финансовых активов, классифицируемых как оцениваемые по справедливой стоимости через прибыль или убыток по усмотрению некредитной финансовой организации			-	-
22	Платежи, связанные с размещением и приобретением финансовых активов, классифицируемых как оцениваемые по справедливой стоимости через прибыль или убыток по усмотрению некредитной финансовой организации			-	-
23	Поступления от погашения и продажи финансовых активов, оцениваемых по справедливой стоимости через прочий совокупный доход			-	-
24	Платежи, связанные с размещением и приобретением финансовых активов, оцениваемых по справедливой стоимости через прочий совокупный доход			-	-
25	Поступления от погашения и продажи финансовых активов, оцениваемых по амортизированной стоимости			-	-
26	Платежи, связанные с размещением и приобретением финансовых активов, оцениваемых по амортизированной стоимости			-	-
27	Поступления доходов от сдачи инвестиционного имущества в аренду			-	-

28	Прочие поступления от инвестиционной деятельности		-	-
29	Прочие платежи по инвестиционной деятельности		-	-
30	Сальдо денежных потоков от инвестиционной деятельности		(2 320)	-
<b>Раздел III. Денежные потоки от финансовой деятельности</b>				
31	Поступления от привлечения кредитов и займов		-	-
32	Платежи в погашение кредитов, займов, обязательств по договорам аренды, в том числе:		-	-
32.1	платежи в погашение обязательств по договорам аренды		-	-
33	Целевые поступления и поступления от учредителей		385 621	359 842
34	Поступления членских взносов, не включаемых в состав процентных доходов		-	-
35	Поступления дополнительных взносов		-	-
36	Поступления вступительных взносов		-	-
37	Поступления паевых взносов		-	-
38	Выплаты паенакоплений		-	-
39	Прочие поступления от финансовой деятельности		-	-
40	Прочие платежи от финансовой деятельности		-	-
41	Сальдо денежных потоков от финансовой деятельности		385 621	359 842
42	Сальдо денежных потоков за отчетный период		319 454	290 855
43	Величина влияния изменений курса иностранной валюты по отношению к рублю на денежные средства и их эквиваленты		-	-
44	Остаток денежных средств и их эквивалентов на начало отчетного периода		489 000	298 023
45	Остаток денежных средств и их эквивалентов на конец отчетного периода		808 454	588 878

Директор

(должность руководителя)



(подпись)

Я. И. Куринова

(инициалы, фамилия)

20 октября 2022 г.








**Примечание 5. Денежные средства  
Денежные средства**

Таблица 5.1

Номер строки	Наименование показателя	На 30 сентября 2022 г.			На 31 декабря 2021 г.		
		Полная балансовая стоимость	Оценочный резерв под убытки	Балансовая стоимость	Полная балансовая стоимость	Оценочный резерв под убытки	Балансовая стоимость
1	2	3	4	5	6	7	8
1	Денежные средства в кассе	-	-	-	13	-	13
2	Денежные средства в пути	-	-	-	-	-	-
3	Расчетные счета	813 269	-	813 269	488 987	-	488 987
4	Прочие денежные средства	-	-	-	-	-	-
5	Итого	813 269	-	813 269	489 000	-	489 000

**Компоненты денежных средств и их эквивалентов отчета о денежных потоках**

Таблица 5.2

Номер строки	Наименование показателя	На 30 сентября 2022 г.		На 31 декабря 2021 г.	
		3	4	5	6
1	Денежные средства	813 269	-	489 000	-
2	Краткосрочные высоколиквидные ценные бумаги, классифицируемые как эквиваленты денежных средств в соответствии с учетной политикой	-	-	-	-
3	Депозиты в кредитных организациях и банках-нерезидентах, классифицируемые как эквиваленты денежных средств в соответствии с принятой учетной политикой	-	-	-	-
4	Кредит, полученный в порядке расчетов по расчетному счету (овердрафт)	-	-	-	-
5	Прочее	-	-	-	-
6	Итого	813 269	-	489 000	-

**Информация  
об инвестиционных и финансовых операциях, не требовавших использования денежных средств и их  
эквивалентов и не включенных в отчет о денежных потоках**

Таблица 5.3

Номер строки	Наименование показателя	На 30 сентября 2022 г.	На 31 декабря 2021 г.
	2	3	4
1	Неденежная инвестиционная деятельность, в том числе:	-	-
2	приобретение активов	-	-
3	поступления от реализации и погашения активов	-	-
4	Неденежная финансовая деятельность, в том числе:	-	-
5	эмиссия обыкновенных акций	-	-
6	эмиссия привилегированных акций	-	-
7	прочие взносы акционеров, участников в уставный (складочный) капитал	-	-
8	приобретение собственных акций, выкупленных у акционеров	-	-
9	продажа собственных акций, выкупленных у акционеров	-	-
10	поступления от выпуска долговых ценных бумаг	-	-
11	погашение выпущенных долговых ценных бумаг	-	-
12	привлечение прочих заемных средств	-	-
13	возврат прочих заемных средств	-	-
14	прочие поступления от акционеров, учредителей, участников, вкладчиков	-	-
15	прочие выплаты акционерам, учредителям, участникам, вкладчикам	-	-

Выверка изменений оценочного резерва под ожидаемые кредитные убытки по денежным средствам

Таблица 5.4

Номер строки	Наименование показателя	Оценочный резерв под убытки, оцениваемый в сумме, равной 12-месячным ожидаемым кредитным убыткам			Оценочный резерв под убытки, оцениваемый в сумме, равной ожидаемым кредитным убыткам за весь срок			Итого
		3	4	5	6	7		
1	2	3	4	5	6	7		
1	Оценочный резерв под ожидаемые кредитные убытки по состоянию на 31 декабря 2021 г.	-	-	-	-	-	-	
2	расчетные счета	-	-	-	-	-	-	
3	денежные средства, переданные в доверительное управление	-	-	-	-	-	-	
4	прочие денежные средства	-	-	-	-	-	-	
5	Отчисления в оценочный резерв (восстановление резерва) под ожидаемые кредитные убытки, в том числе:	-	-	-	-	-	-	
6	расчетные счета	-	-	-	-	-	-	
7	денежные средства, переданные в доверительное управление	-	-	-	-	-	-	
8	прочие денежные средства	-	-	-	-	-	-	
9	Списание за счет оценочного резерва под ожидаемые кредитные убытки, в том числе:	-	-	-	-	-	-	
10	расчетные счета	-	-	-	-	-	-	
11	денежные средства, переданные в доверительное управление	-	-	-	-	-	-	
12	прочие денежные средства	-	-	-	-	-	-	
13	Переклассификация, в том числе:	-	-	-	-	-	-	
14	расчетные счета	-	-	-	-	-	-	
15	денежные средства, переданные в доверительное управление	-	-	-	-	-	-	
16	прочие денежные средства	-	-	-	-	-	-	

17	Прочие изменения, в том числе:	-	-	-	-	-	-
18	расчетные счета	-	-	-	-	-	-
19	денежные средства, переданные в доверительное управление	-	-	-	-	-	-
20	прочие денежные средства	-	-	-	-	-	-
21	Оценочный резерв под ожидаемые кредитные убытки по состоянию на отчетную дату, в том числе:	-	-	-	-	-	-
22	расчетные счета	-	-	-	-	-	-
23	денежные средства, переданные в доверительное управление	-	-	-	-	-	-
24	прочие денежные средства	-	-	-	-	-	-

Выверка изменений оценочного резерва под ожидаемые кредитные убытки по денежным средствам

Таблица 5.4

Номер строки	Наименование показателя	3	Оценочный резерв под убытки, равной ожидаемым кредитным убыткам за весь срок		6	Итого
			4	5		
		Оценочный резерв под убытки, оценываемый в сумме, равной 12-месячным ожидаемым кредитным убыткам	риск по которым значительно увеличился с даты первоначального признания, но которые не являются кредитно-обесцененными	финансовых активов, кроме кредитно-обесцененных при первоначальном признании	Оценочный резерв под убытки по финансовым активам, являющимся кредитно-обесцененными при первоначальном признании	
1	2	3	4	5	6	7
1	Оценочный резерв под ожидаемые кредитные убытки по состоянию на 31 декабря 2020 г.	-	-	-	-	-
2	расчетные счета	-	-	-	-	-
3	денежные средства, переданные в доверительное управление	-	-	-	-	-
4	прочие денежные средства	-	-	-	-	-
5	Отчисления в оценочный резерв (восстановление резерва) под ожидаемые кредитные убытки, в том числе:	-	-	-	-	-
6	расчетные счета	-	-	-	-	-
7	денежные средства, переданные в доверительное управление	-	-	-	-	-
8	прочие денежные средства	-	-	-	-	-
9	Списание за счет оценочного резерва под ожидаемые кредитные убытки, в том числе:	-	-	-	-	-
10	расчетные счета	-	-	-	-	-
11	денежные средства, переданные в доверительное управление	-	-	-	-	-
12	прочие денежные средства	-	-	-	-	-
13	Переклассификация, в том числе:	-	-	-	-	-
14	расчетные счета	-	-	-	-	-
15	денежные средства, переданные в доверительное управление	-	-	-	-	-
16	прочие денежные средства	-	-	-	-	-

17	Прочие изменения, в том числе:	-	-	-	-	-
18	расчетные счета	-	-	-	-	-
19	денежные средства, переданные в доверительное управление	-	-	-	-	-
20	прочие денежные средства	-	-	-	-	-
21	Оценочный резерв под ожидаемые кредитные убытки по состоянию на отчетную дату, в том числе:	-	-	-	-	-
22	расчетные счета	-	-	-	-	-
23	денежные средства, переданные в доверительное управление	-	-	-	-	-
24	прочие денежные средства	-	-	-	-	-

Директор \_\_\_\_\_ Я. И. Куринова \_\_\_\_\_  
 (должность руководителя) (инициалы, фамилия)

20 октября 2022 г.




**Примечание 8. Финансовые активы, оцениваемые по амортизированной стоимости  
Финансовые активы, оцениваемые по амортизированной стоимости**

Таблица 8.1

Номер строки	Наименование показателя	На 30 сентября 2022 г.			На 31 декабря 2021 г.		
		Полная балансовая стоимость	Оценочный резерв под убытки	Балансовая стоимость	Полная балансовая стоимость	Оценочный резерв под убытки	Балансовая стоимость
1	2	3	4	5	6	7	8
1	Депозиты и прочие размещенные средства в кредитных организациях и банках-нерезидентах	-	-	-	-	-	-
2	Займы выданные	-	-	-	-	-	-
3	Микрозаймы выданные	1 631 596	33 334	1 598 264	1 624 662	29 242	1 595 420
4	Прочие размещенные средства и прочая дебиторская задолженность	2 667	2 066	601	4 844	1 297	3 547
5	ИТОГО	1 634 265	35 400	1 598 865	1 629 506	30 539	1 598 967

**Депозиты и прочие размещенные средства в кредитных организациях и банках-нерезидентах**

Таблица 8.2

Номер строки	Наименование показателя	На 30 сентября 2022 г.			На 31 декабря 2021 г.		
		Полная балансовая стоимость	Оценочный резерв под убытки	Балансовая стоимость	Полная балансовая стоимость	Оценочный резерв под убытки	Балансовая стоимость
1	2	3	4	5	6	7	8
1	Долговые ценные бумаги кредитных организаций и банков-нерезидентов	-	-	-	-	-	-
2	Депозиты в кредитных организациях и банках-нерезидентах	-	-	-	-	-	-
3	Сделки обратного репо с кредитными организациями и банками-нерезидентами	-	-	-	-	-	-
4	Прочие размещенные средства в кредитных организациях и банках-нерезидентах	-	-	-	-	-	-
5	ИТОГО	-	-	-	-	-	-

Займы выданные и микрозаймы выданные, оцениваемые по амортизированной стоимости

Таблица 8.3

Номер строки	Наименование показателя	На 30 сентября 2022 г.					На 31 декабря 2021 г.					
		Полная балансовая стоимость					Полная балансовая стоимость					
		Остаток основного долга	Остаток задолженности по процентным доходам	Остаток на счетах по учету прочих доходов и расходов	Сумма корректировок (уменьшающих) балансовую стоимость	Резерв под обесценение	Балансовая стоимость	Остаток основного долга	Остаток задолженности по процентным доходам	Остаток на счетах по учету прочих доходов и расходов	Сумма корректировок (уменьшающих) балансовую стоимость	Резерв под обесценение
3	4	5	6	7	8	9	10	11	12	13	14	
1	Займы выданные, в том числе:											
2	займы, выданные юридическим лицам											
3	займы, выданные физическим лицам											
4	займы, выданные юридическим лицам – нерезидентам											
5	займы, выданные физическим лицам – нерезидентам											
6	займы, выданные индивидуальным предпринимателям											
7	Микрозаймы выданные, в том числе:	1 624 652	6 946	-	-	33 334	1 588 264	1 619 400	-	-	-	-
8	микрозаймы, выданные юридическим лицам	605 759	2 965	-	-	8 929	589 795	645 353	5 262	-	29 242	1 595 420
9	микрозаймы, выданные физическим лицам	20 863	23	-	-	312	20 574	14 781	1 943	-	7 976	639 320
10	микрозаймы, выданные юридическим лицам – нерезидентам	-	-	-	-	-	-	-	-	-	-	14 789
11	микрозаймы, выданные физическим лицам – нерезидентам	-	-	-	-	-	-	-	-	-	-	-
12	микрозаймы, выданные индивидуальным предпринимателям	988 030	3 958	-	-	24 093	977 895	959 266	3 306	-	21 211	941 361
13	Итого	1 624 652	6 946	-	-	33 334	1 588 264	1 619 400	5 262	-	29 242	1 595 420



Прочие размещенные средства и прочая дебиторская задолженность

Таблица 8.4

Номер строки	Наименование показателя	На 30 сентября 2022 г.			На 31 декабря 2021 г.		
		Полная балансовая стоимость	Оценочный резерв под убытки	Балансовая стоимость	Полная балансовая стоимость	Оценочный резерв под убытки	Балансовая стоимость
	2	3	4	5	6	7	8
1	Долговые ценные бумаги, кроме долговых ценных бумаг кредитных организаций и банков-нерезидентов	-	-	-	-	-	-
2	Сделки обратного репо, кроме сделок обратного репо с кредитными организациями и банками-нерезидентами	-	-	-	-	-	-
3	Расчеты по конверсионным операциям, проводимым финансовым инструментам, операциям с ценными бумагами и брокерским операциям	-	-	-	-	-	-
4	Дебиторская задолженность по финансовой аренде	-	-	-	-	-	-
5	Расчеты по неисленным доходам по векселям, депозитам, пивам	-	-	-	-	-	-
6	Дебиторская задолженность за товары, работы, услуги	37	37	-	37	37	-
7	Прочее	2 630	2 029	601	4 607	1 260	3 547
8	ИТОГО	2 667	2 066	601	4 644	1 297	3 547

Выявка изменений оценочного резерва под ожидаемые кредитные убытки по финансовым активам, оцениваемым по амортизированной стоимости

Таблица 8.5


Номер строки	Наименование показателя	3	Оценочный резерв под убытки, оцениваемый в сумме, равной ожидаемым кредитным убыткам за весь срок				7	8
			4	5	6	7		
1		2 837		1 297	26 302		30 539	
2	Оценочный резерв под ожидаемые кредитные убытки по состоянию на 31 декабря 2021 г.							
3	депозиты и прочие размещенные средства в кредитных организациях и банках-нерезидентах							
4	займы выданные	2 837	3	1 297	26 302		29 242	
5	микрозаймы выданные						1 297	
6	прочие размещенные средства и прочая дебиторская задолженность						5 901	
7	Отчисления в оценочный резерв (восстановление оценочного резерва) под ожидаемые кредитные убытки, в том числе: депозиты и прочие размещенные средства в кредитных организациях и банках-нерезидентах	(1 556)	2 864	870	3 693			
8	займы выданные							
9	микрозаймы выданные	(1 556)	2 864		3 693		5 031	
10	прочие размещенные средства и прочая дебиторская задолженность			870			870	
11	Списание за счет оценочного резерва под ожидаемые кредитные убытки, в том числе:			(84)	(938)		(1 022)	
12	депозиты и прочие размещенные средства в кредитных организациях и банках-нерезидентах							
13	займы выданные							
14	микрозаймы выданные						(938)	
15	прочие размещенные средства и прочая дебиторская задолженность			(84)			(84)	
16	Переклассификация, в том числе:	2 487	(2 864)		376		(1)	
17	Депозиты и прочие размещенные средства в кредитных организациях и банках-нерезидентах							
18	займы выданные							
19	микрозаймы выданные	2 487	(2 864)		376		(1)	
20	прочие размещенные средства и прочая дебиторская задолженность							
21	Прочие изменения, в том числе:			(17)			(17)	
22	депозиты и прочие размещенные средства в кредитных организациях и банках-нерезидентах							
23	займы выданные							
24	микрозаймы выданные							
25	прочие размещенные средства и прочая дебиторская задолженность			(17)			(17)	
26	Оценочный резерв под ожидаемые кредитные убытки по состоянию на отчетную дату, в том числе:	3 869	33	2 066	29 433		35 400	
27	депозиты и прочие размещенные средства в кредитных организациях и банках-нерезидентах							
28	займы выданные							
29	микрозаймы выданные	3 868	33		29 433		33 334	
30	прочие размещенные средства и прочая дебиторская задолженность			2 066			2 066	
	<b>ИТОГО</b>							

Handwritten signature or mark.


**Информация**  
**по номинальным процентным ставкам и ожидаемым срокам погашения по депозитам, займам выданным, микрозаймам выданным и прочим размещенным средствам в кредитных организациях и банках-нерезидентах**

Таблица 8.6

Номер строки	Наименование показателя	На 30 сентября 2022 г.		На 31 декабря 2021 г.	
		Диапазон процентных ставок	Интервал сроков погашения	Диапазон процентных ставок	Интервал сроков погашения
1	2	3	4	5	6
1	Долговые ценные бумаги в кредитных организациях и банках-нерезидентах				
2	Депозиты в кредитных организациях и банках-нерезидентах				
3	Займы выданные, в том числе:				
4	займы выданные физическим лицам				
5	займы выданные юридическим лицам				
6	займы выданные физическим лицам-нерезидентам				
7	займы выданные юридическим лицам-нерезидентам				
8	займы выданные индивидуальным				
9	Микрозаймы выданные, в том числе:	0,100 - 15,000 182	1 949	0,100 - 14,345 182	1 825
10	микрозаймы выданные физическим лицам	1,000 - 3,000 365	1 086	1,000 - 3,000 365	790
11	микрозаймы выданные юридическим лицам	1,000 - 14,340 182	1 849	1,000 - 14,345 182	1 825
12	микрозаймы выданные физическим лицам-нерезидентам				
13	микрозаймы выданные юридическим лицам-нерезидентам				
14	микрозаймы, выданные индивидуальным предпринимателям	0,100 - 15,000 162	1 826	0,100 - 13,850 182	1 825
15	Сделки обратного репо				
16	Прочие размещенные средства				


  
 (подпись)

Я. И. Куринова
   
 (инициалы, фамилия)





**Примечание 14. Нематериальные активы**  
**Нематериальные активы**

Таблица 14.1

Номер строки	Наименование показателя	Программное обеспечение	Лицензии и франшизы	Прочее	Итого
1	2				
1	Балансовая стоимость на 01 января 2021 г.	-	-	1 510	1 510
2	стоимость (или оценка) на 01 января 2021 г.	-	-	1 644	1 644
3	накопленная амортизация	-	-	(134)	(134)
4	Поступления	-	-	6	6
5	Затраты на создание	-	-	-	-
6	Перевод в долгосрочные активы (активы выбывающих групп), классифицированные как предназначенные для продажи, и обратно	-	-	-	-
7	Выбытия	-	-	-	-
8	Амортизационные отчисления	-	-	(255)	(255)
9	Отражение величины обесценения в отчете о финансовых результатах	-	-	-	-
10	Восстановление обесценения в отчете о финансовых результатах	-	-	-	-
11	Переоценка	-	-	-	-
12	Прочее	-	-	-	-
13	Балансовая стоимость на 30 сентября 2021 г.	-	-	1 261	1 261
14	Балансовая стоимость на 30 сентября 2021 г.	-	-	1 650	1 650
15	накопленная амортизация	-	-	(389)	(389)
16	Балансовая стоимость на 01 января 2022 г.	1 601	-	1 175	2 776
17	стоимость (или оценка) 01 января 2022 г.	1 608	-	1 650	3 258
18	накопленная амортизация	(7)	-	(475)	(482)
19	Поступления	500	-	356	856
20	Затраты на создание	-	-	-	-
21	Перевод в долгосрочные активы (активы выбывающих групп), классифицированные как предназначенные для продажи, и обратно	-	-	-	-
22	Выбытия	-	-	-	-
23	Амортизационные отчисления	(423)	-	(326)	(749)
24	Отражение величины обесценения в отчете о финансовых результатах	-	-	-	-
25	Восстановление обесценения в отчете о финансовых результатах	-	-	-	-
26	Переоценка	-	-	-	-

27	Прочее	-	-	-	-	-
28	Балансовая стоимость на 30 сентября 2022 г.	1 678	-	1 205	-	2 883
29	стоимость (или оценка) 30 сентября 2022 г.	2 108	-	2 006	-	4 114
30	накопленная амортизация	(430)	-	(801)	-	(1 231)

*sk*

(подпись)

Я. И. Куринова

(инициалы, фамилия)

Директор  
(должность руководителя)

20 октября 2022 г.

*sk*







Сверка балансовой стоимости объектов основных средств, отражаемых в бухгалтерском балансе по переоцененной стоимости, со стоимостью указанных объектов основных средств, которая бы сформировалась, если бы они отражались по стоимости приобретения за вычетом накопленной амортизации

Таблица 15.2

Номер строки	Наименование показателя	На 30 сентября 2022 г.	На 30 сентября 2021 г.
1	2	3	4
1	Балансовая стоимость объектов основных средств	-	-
2	Резерв переоценки основных средств за вычетом отложенного налога по переоценке	-	-
3	Отложенный налог по переоценке	-	-

4	Объекты основных средств по стоимости приобретения за вычетом накопленной амортизации	-	-
---	---	---	---

Директор  
(должность руководителя)



Я. И. Куринова  
(инициалы, фамилия)

20 октября 2022 г.



**Примечание 17. Прочие активы**  
**Прочие активы**

Таблица 17.1

Номер строки	Наименование показателя	На 30 сентября 2022 г.			На 31 декабря 2021 г.		
		Полная балансовая стоимость	Резерв под обесценение	Балансовая стоимость	Полная балансовая стоимость	Резерв под обесценение	Балансовая стоимость
		3	4	5	6	7	8
1	2						
1	Расчеты с саморегулируемой организацией	-	-	-	-	-	-
2	Расчеты с кредитными потребительскими кооперативами второго уровня и сельскохозяйственными кредитными потребительскими кооперативами	-	-	-	-	-	-
3	Расчеты с союзами, ассоциациями кредитных потребительских кооперативов, сельскохозяйственных кредитных потребительских кооперативов	-	-	-	-	-	-
4	Расчеты по налогам и сборам, кроме налога на прибыль	79	-	79	22	-	22
5	Расчеты по социальному страхованию	6	-	6	6	-	6
6	Расчеты с персоналом	22	-	22	4	-	4
7	Уплаченный налог на добавленную стоимость	79	-	79	77	-	77
8	Расчеты с поставщиками и подрядчиками	7 451	16	7 435	2 489	16	2 473
9	Расчеты с акционерами, участниками, учредителями, пайщиками	-	-	-	-	-	-
10	Накопленная величина изменения справедливой стоимости объекта хеджирования (твердое договорное обязательство)	-	-	-	-	-	-
11	Запасы	4	-	4	3	-	3
12	Прочее	-	-	-	-	-	-
13	ИТОГО	7 641	16	7 625	2 601	16	2 585

**Анализ изменений запасов  
За 9 месяцев 2022 г.**

Таблица 17.2

Номер строки	Наименование показателя	Виды запасов					Итого
		Запасные части	Материалы	Инвентарь и принадлежность и	Вложения в драгоценные металлы, монеты и природные камни	Прочее	
1	2	3	4	5	6	7	8
1	Балансовая стоимость на 01 января 2021 г.	-	-	-	-	-	-
2	стоимость (или оценка)	-	-	-	-	-	-
3	резерв под обесценение	-	-	-	-	-	-
4	Поступление (создание)	-	-	-	-	-	-
5	Увеличение (уменьшение) стоимости в результате оценки	-	-	-	-	-	-
6	Перевод в другие активы и обратно	-	-	-	-	-	-
7	Выбытие	-	-	-	-	-	-
8	Признание в составе расходов	-	-	-	-	-	-
9	Создание резерва под обесценение	-	-	-	-	-	-
10	Восстановление резерва под обесценение	-	-	-	-	-	-
11	Прочее	-	-	-	-	-	-
12	Балансовая стоимость на 30 сентября 2021 г.	-	-	-	-	-	-
13	стоимость (или оценка)	-	-	-	-	-	-
14	резерв под обесценение	-	-	-	-	-	-
15	Балансовая стоимость на 01 января 2022 г.	-	-	-	-	-	-
16	стоимость (или оценка)	-	-	-	-	-	-
17	резерв под обесценение	-	-	-	-	-	-
18	Поступление (создание)	-	-	-	-	-	-
19	Увеличение (уменьшение) стоимости в результате оценки	-	-	-	-	-	-
20	Перевод в другие активы и обратно	-	-	-	-	-	-
21	Выбытие	-	-	-	-	-	-
22	Признание в составе расходов	-	-	-	-	-	-
23	Создание резерва под обесценение	-	-	-	-	-	-
24	Восстановление резерва под обесценение	-	-	-	-	-	-
25	Прочее	-	-	-	-	-	-

26	Балансовая стоимость на 30 сентября 2022 г.	-	-	-	-	-	-	-	-	-	-	-	-	-	-	-	-	-	-	-
27	стоимость (или оценка)	-	-	-	-	-	-	-	-	-	-	-	-	-	-	-	-	-	-	-
28	резерв под обесценение	-	-	-	-	-	-	-	-	-	-	-	-	-	-	-	-	-	-	-

**Анализ изменений резерва под обесценение прочих активов  
За 9 месяцев 2022 г.**

Таблица 17.3

Номер строки	Наименование показателя	3	4	5	6	7	8	9	Итого
1	2	3	4	5	6	7	8	9	10
1	Резерв под обесценение на 01 января 2022 г.	-	-	-	-	-	-	-	-
2	Отчисления в резерв (восстановление резерва) под обесценение	-	-	-	-	-	-	-	-
3	Списание за счет резерва	-	-	-	-	-	-	-	-
4	Прочие движения	-	-	-	-	-	-	-	-
5	Резерв под обесценение на 30 сентября 2022 г.	-	-	-	-	-	-	-	-

**Анализ изменений резерва под обесценение прочих активов  
За 9 месяцев 2021 г.**

Таблица 17.3

Номер строки	Наименование показателя	Расчеты с саморегулируемой организацией	Расчеты с кредитными потребительскими кооперативами второго уровня и сельскохозяйственными кредитными потребительскими кооперативами	Расчеты с союзами, ассоциациями кредитных потребительских кооперативов, сельскохозяйственных кредитных потребительских кооперативов	Расчеты с персоналом	Расчеты с поставщиками и подрядчиками	Запасы	Прочее	Итого
1	2	3	4	5	6	7	8	9	10
1	Резерв под обесценение на 01 января 2021 г.	-	-	-	-	-	-	-	-
2	Отчисления в резерв (восстановление резерва) под обесценение	-	-	-	-	-	-	-	-
3	Списание за счет резерва	-	-	-	-	-	-	-	-
4	Прочие движения	-	-	-	-	-	-	-	-
5	Резерв под обесценение на 30 сентября 2021 г.	-	-	-	-	-	-	-	-

Директор \_\_\_\_\_ Я. И. Куринова \_\_\_\_\_  
 (должность руководителя) (инициалы, фамилия)

20 октября 2022 г.





**Примечание 19. Финансовые обязательства, оцениваемые по амортизированной стоимости**  
**Финансовые обязательства, оцениваемые по амортизированной стоимости**

Таблица 19.1

Номер строки	Наименование показателя	На 30 сентября 2022 г.	На 31 декабря 2021 г.
	<b>2</b>	<b>3</b>	<b>4</b>
1	Привлеченные средства в том числе:	-	-
2	средства, привлеченные от кредитных организаций	-	-
3	средства, привлеченные от юридических лиц, кроме кредитных организаций	-	-
4	средства, привлеченные от физических лиц	-	-
5	средства, привлеченные от индивидуальных предпринимателей	-	-
6	Обязательства по аренде	45 277	56 871
7	Выпущенные долговые ценные бумаги	-	-
8	Прочая кредиторская задолженность	133 920	25 270
9	Прочее	-	-
10	<b>ИТОГО</b>	<b>179 197</b>	<b>82 141</b>

Анализ эффективных процентных ставок и сроков погашения

Таблица 19.2

Номер строки	Наименование показателя	На 30 сентября 2022 г.		На 31 декабря 2021 г.	
		Эффективная процентная ставка (диапазон эффективных процентных ставок, действующих на отчетную дату договоров в % годовых)	Срок погашения (интервал сроков погашения по действующим на отчетную дату договорам)	Эффективная процентная ставка (диапазон эффективных процентных ставок, действующих на отчетную дату договоров в % годовых)	Срок погашения (интервал сроков погашения по действующим на отчетную дату договорам)
1	2	3	4	5	6
1	Привлеченные средства, в том числе:				
2	средства, привлеченные от кредитных организаций				
3	средства, привлеченные от юридических лиц, кроме кредитных организаций				
4	средства, привлеченные от физических лиц				
5	средства, привлеченные от индивидуальных предпринимателей				
6	Обязательства по финансовой аренде				
7	Выпущенные долговые ценные бумаги				
8	Прочая кредиторская задолженность				
9	Прочее				



**Выверка изменений финансовых обязательств, оцениваемых по амортизированной стоимости, обусловленных и не обусловленных денежными потоками**

Таблица 19.4

Номер строки	Наименование показателя	На 01 января 2022 г.	Изменения, обусловленные денежными потоками	Изменения, не обусловленные денежными потоками					Итого	На 30 сентября 2022 г.
				4	5	6	7	8		
1	2	3	4	5	6	7	8	9	10	
1	Средства, привлеченные от кредитных организаций	-	-	-	-	-	-	-	-	
2	Средства, привлеченные от юридических лиц, кроме кредитных организаций	-	-	-	-	-	-	-	-	
3	Средства, привлеченные от физических лиц	-	-	-	-	-	-	-	-	
4	Средства, привлеченные от индивидуальных предпринимателей	-	-	-	-	-	-	-	-	
5	Обязательства по аренде	56 871	-	-	-	-	(11 594)	(11 594)	45 277	
6	Выпущенные долговые ценные бумаги	-	-	-	-	-	-	-	-	
7	Прочая кредиторская задолженность	25 270	-	-	-	-	108 650	108 650	133 920	
8	Прочее	-	-	-	-	-	-	-	-	
9	<b>ИТОГО</b>	<b>82 141</b>	<b>-</b>	<b>-</b>	<b>-</b>	<b>-</b>	<b>97 056</b>	<b>97 056</b>	<b>179 197</b>	

**Выверка изменений финансовых обязательств, оцениваемых по амортизированной стоимости, обусловленных и не обусловленных денежными потоками**

Таблица 19.4


Номер строки	Наименование показателя	На 01 января 2021 г.	Изменения, обусловленные денежными потоками	Изменения, не обусловленные денежными потоками					Итого	На 30 сентября 2021 г.
				Приобретение активов	Курсовая разница	Изменение амортизированной стоимости	Прочее			
1	2	3	4	5	6	7	8	9	10	
1	Средства, привлеченные от кредитных организаций	-	-	-	-	-	-	-	-	
2	Средства, привлеченные от юридических лиц, кроме кредитных организаций	-	-	-	-	-	-	-	-	
3	Средства, привлеченные от физических лиц	-	-	-	-	-	-	-	-	
4	Средства, привлеченные от индивидуальных предпринимателей	-	-	-	-	-	-	-	-	
5	Обязательства по аренде	-	-	-	-	-	-	-	-	
6	Выпущенные долговые ценные бумаги	-	-	-	-	-	-	-	-	
7	Прочая кредиторская задолженность	-	-	-	-	-	-	-	-	
8	Прочее	-	-	-	-	-	-	-	-	
9	<b>ИТОГО</b>	-	-	-	-	-	-	-	-	

\_\_\_\_\_  
 (подпись)

\_\_\_\_\_  
 Я. И. Куринова  
 (инициалы, фамилия)

\_\_\_\_\_  
 Директор  
 (должность руководителя)

20 октября 2022 г.







**Примечание 24. Вступительные, дополнительные и членские взносы (целевые поступления)**  
**Вступительные, дополнительные и членские взносы**

Таблица 24.1

Номер строки	Наименование показателя	На 30 сентября 2022 г.	На 31 декабря 2021 г.
1	2	3	4
1	Вступительные взносы	-	-
2	Дополнительные взносы	2 193 776	1 981 609
3	Членские взносы	-	-
4	ИТОГО взносов, в том числе:	2 193 776	1 981 609
5	взносы, подлежащие возврату пайщикам при выходе из кооператива	-	-

**Целевые поступления**

Таблица 24.2

Номер строки	Наименование показателя	Целевые поступления на 31 декабря 2021 г.	Поступления	Целевые поступления на 30 сентября 2022 г.
1	2	3	4	5
1	Целевые средства по соглашению:	1 981 609	212 167	2 193 776
	ИТОГО	1 981 609	212 167	2 193 776

Директор

(должность руководителя)

*С.А.*

(подпись)

Я. И. Куринова

(инициалы, фамилия)

20 октября 2022 г.

*Я.И. Куринова*

