

Код территории по ОКАТО	Код некредитной финансовой организации		
	по ОКПО	ОГРН	ИНН
60701000000	48264151	1166100051809	6164109350

**БУХГАЛТЕРСКИЙ БАЛАНС
КРЕДИТНОГО ПОТРЕБИТЕЛЬСКОГО КООПЕРАТИВА,
СЕЛЬСКОХОЗЯЙСТВЕННОГО КРЕДИТНОГО ПОТРЕБИТЕЛЬСКОГО
КООПЕРАТИВА, ЖИЛИЩНОГО НАКОПИТЕЛЬНОГО КООПЕРАТИВА,
МИКРОФИНАНСОВОЙ ОРГАНИЗАЦИИ В ФОРМЕ ФОНДА, АВТОНОМНОЙ
НЕКОММЕРЧЕСКОЙ ОРГАНИЗАЦИИ**

на 31 декабря 2022 г.

Автономная некоммерческая организация - микрофинансовая компания "Ростовское региональное агентство поддержки предпринимательства" (АНО МФК "РРАПП")

(полное фирменное наименование или сокращенное фирменное наименование)

Почтовый адрес 344006, г Ростов-на-Дону, Седова, д. 6

Код формы по ОКУД: 0420810

Годовая (квартальная)

(тыс. руб.)

Номер строки	Наименование показателя	Пояснения к строкам	На 31 декабря 2022 г.	На 31 декабря 2021 г.
1	2	3	4	5
РАЗДЕЛ I. АКТИВЫ				
1	Денежные средства		663 594	489 000
2	Финансовые активы, оцениваемые по справедливой стоимости через прибыль или убыток		-	-
3	Финансовые активы, оцениваемые по справедливой стоимости через прочий совокупный доход		-	-
4	Финансовые активы, оцениваемые по амортизированной стоимости		1 671 435	1 598 967
5	Активы (активы выбывающих групп), классифицированные как предназначенные для продажи		-	-
6	Инвестиции в ассоциированные предприятия		-	-
7	Инвестиции в совместно контролируемые предприятия		-	-
8	Инвестиции в дочерние предприятия		-	-
9	Инвестиционное имущество и капитальные вложения в него		-	-
10	Нематериальные активы		4 851	2 776
11	Основные средства и капитальные вложения в них		84 666	102 729
12	Авансы, выданные по капитальному строительству		-	-
13	Требования по текущему налогу на прибыль		2 328	1 029
14	Отложенные налоговые активы		-	-
15	Прочие активы		13 621	2 585
16	ИТОГО АКТИВОВ		2 440 495	2 197 086
РАЗДЕЛ II. ОБЯЗАТЕЛЬСТВА				
17	Финансовые обязательства, оцениваемые по справедливой стоимости через прибыль или убыток		-	-
18	Финансовые обязательства, оцениваемые по амортизированной стоимости		121 105	82 141
19	Обязательства выбывающих групп, классифицированные как предназначенные для продажи		-	-
20	Обязательства по текущему налогу на		-	-
21	Отложенные налоговые обязательства		3 908	5 660

22	Резервы - оценочные обязательства		-	-
23	Прочие обязательства		6 868	53 214
24	Паевой фонд кооператива		-	-
25	ИТОГО ОБЯЗАТЕЛЬСТВ		131 881	141 015
РАЗДЕЛ III. СОБСТВЕННЫЕ СРЕДСТВА				
26	Поступления от учредителей		-	-
27	Вступительные, дополнительные и членские взносы (целевые поступления)		2 193 776	1 981 609
28	Неделимый фонд		-	-
29	Резервный фонд		-	-
30	Резервы		-	-
31	Нераспределенная прибыль (непокрытый)		114 838	74 462
32	ИТОГО СОБСТВЕННЫХ СРЕДСТВ		2 308 614	2 056 071
33	ИТОГО СОБСТВЕННЫХ СРЕДСТВ И ОБЯЗАТЕЛЬСТВ		2 440 495	2 197 086

Директор

(должность руководителя)

15 марта 2023 г.



(подпись)

Я. И. Куринова

(инициалы, фамилия)

Код территории по ОКАТО	Код некредитной финансовой организации		
	по ОКПО	ОГРН	ИНН
60701000000	48264151	1166100051809	6164109350

**ОТЧЕТ
О ЦЕЛЕВОМ ИСПОЛЬЗОВАНИИ СРЕДСТВ КРЕДИТНОГО
ПОТРЕБИТЕЛЬСКОГО КООПЕРАТИВА, СЕЛЬСКОХОЗЯЙСТВЕННОГО
КРЕДИТНОГО ПОТРЕБИТЕЛЬСКОГО КООПЕРАТИВА, ЖИЛИЩНОГО
НАКОПИТЕЛЬНОГО КООПЕРАТИВА, МИКРОФИНАНСОВОЙ ОРГАНИЗАЦИИ
В ФОРМЕ ФОНДА, АВТОНОМНОЙ НЕКОММЕРЧЕСКОЙ ОРГАНИЗАЦИИ**

за Январь - Декабрь 2022 г.

Автономная некоммерческая организация - микрофинансовая компания "Ростовское региональное агентство поддержки предпринимательства" (АНО МФК "РРАПП")

(полное фирменное наименование или сокращенное фирменное наименование)

Почтовый адрес 344006, Ростовская обл, Ростов-на-Дону г, Седова ул, д. № 6

Код формы по ОКУД: 0420811
Годовая (квартальная)
(тыс. руб.)

Номер строки	Наименование показателя	Пояснения к строкам	На 31 декабря 2022 г.	На 31 декабря 2021 г.
1	2	3	4	5
1	Остаток средств на конец предыдущего отчетного года, в том числе:		2 056 071	1 839 432
2	паевой фонд кооператива		-	-
3	собственные средства		2 056 071	1 839 432
4	Поступило средств, в том числе:		552 600	540 065
5	увеличение паевого фонда кооператива, в том числе:		-	-
6	паевые взносы		-	-
7	начисления на паевые взносы		-	-
8	прочее увеличение паевого фонда		-	-
9	увеличение собственных средств, в том числе:		552 600	540 065
10	вступительные взносы		-	-
11	членские взносы		-	-
12	дополнительные членские взносы		-	-
13	целевые взносы		-	-
14	целевые поступления и поступления от учредителей		212 167	216 127
15	доходы, в том числе:		340 433	323 938
16	процентные доходы		167 828	99 174
17	доходы за вычетом расходов по восстановлению (созданию) оценочных резервов под ожидаемые кредитные убытки по финансовым активам		-	-
18	выручка от реализации жилых помещений		-	-
19	доходы за вычетом расходов по операциям с финансовыми инструментами, оцениваемыми по справедливой стоимости через прибыль или убыток		-	-
20	доходы за вычетом расходов по операциям с финансовыми активами, оцениваемыми по справедливой стоимости через прочий совокупный доход		-	-
21	доходы за вычетом расходов по операциям с финансовыми активами, оцениваемыми по амортизированной стоимости		1 063	2 157
22	доходы за вычетом расходов от операций с инвестиционным имуществом и капитальными вложениями в него		-	-
23	доходы за вычетом расходов по операциям с иностранной валютой и от переоценки средств в иностранной валюте		-	-

24	доходы за вычетом расходов от переоценки и выбытия активов (выбывающих групп), классифицированных как производственные для продажи	-	-
25	прочие доходы	171 542	222 607
26	прочий совокупный доход	-	-
27	прочее	-	-
28	Использовано средств, в том числе:	(300 057)	(323 426)
29	уменьшение паевого фонда кооператива	-	-
30	выплаты паенакоплений	-	-
31	уменьшение паевого фонда кооператива на сумму задолженности пайщика по оплате стоимости жилого помещения	-	-
32	прочее	-	-
33	уменьшение собственных средств, в том числе:	(300 057)	(323 426)
34	начисления на паевые взносы	-	-
35	расходы, в том числе:	(285 380)	(319 367)
36	процентные расходы	(4 607)	(124)
37	расходы за вычетом доходов по созданию (восстановлению) оценочных резервов под ожидаемые кредитные убытки по финансовым активам	(9 684)	(14 124)
38	прямые операционные расходы	-	-
39	расходы за вычетом доходов по операциям с финансовыми инструментами, оцениваемыми по справедливой стоимости через прибыль или убыток	-	-
40	расходы за вычетом доходов по операциям с финансовыми активами, оцениваемыми по справедливой стоимости через прочий совокупный доход	-	-
41	расходы за вычетом доходов по операциям с финансовыми инструментами, оцениваемыми по амортизированной стоимости	-	-
42	расходы за вычетом доходов по операциям с инвестиционным имуществом и капитальными вложениями в него	-	-
43	расходы за вычетом доходов по операциям с иностранной валютой и от переоценки средств в иностранной валюте	-	-
44	расходы за вычетом доходов от переоценки и выбытия активов (выбывающих групп), классифицированных как производственные для продажи	-	-
45	общие и административные расходы, в том числе:	(259 230)	(292 939)
46	членские, вступительные и дополнительные взносы в кредитный потребительский кооператив второго уровня	-	-
47	взносы в компенсационный фонд саморегулируемой организации	-	-
48	расходы на персонал	(104 025)	(83 816)
49	представительские расходы	-	-
50	расходы по амортизации основных средств	(34 678)	(17 362)
51	расходы по амортизации программного обеспечения и прочих нематериальных активов	(1 071)	(348)
52	расходы по аренде	(1 824)	(20 631)
53	расходы по операциям с основными средствами, капитальными вложениями в них и нематериальными активами	(4 471)	(3 880)
54	расходы на профессиональные услуги (охрана, связь и другие)	(9 748)	(11 281)
55	расходы по страхованию	(33)	(12)
56	расходы на рекламу и маркетинг	(7 611)	(7 127)
57	расходы на прочие налоги, за исключением налога на прибыль	(538)	(473)
58	судебные и арбитражные расходы	(472)	(882)
59	расходы на создание резервов – оценочных обязательств	-	(5)
60	командировочные расходы	(1 667)	(1 160)
61	расходы на услуги кредитных организаций и банков-нерезидентов	(321)	(334)

62	расходы на проведение аудита и публикацию отчетности		(160)	(160)
63	расходы на неустойки, штрафы, пени		-	-
64	прочее		(92 611)	(145 468)
65	прочие расходы		(11 859)	(12 180)
66	прочий совокупный расход		-	-
67	прочее		(14 677)	(4 059)
68	Остаток средств на конец отчетного года, в том числе:		2 308 614	2 056 071
69	паевой фонд кооператива		-	-
70	собственные средства		2 308 614	2 056 071

Директор

(должность руководителя)

15 марта 2023 г.



(подпись)

Я. И. Куринова

(инициалы, фамилия)

Код территории по ОКАТО	Код некредитной финансовой организации		
	по ОКПО	ОГРН	ИНН
60701000000	48264151	1166100051809	6164109350

**ОТЧЕТ
О ФИНАНСОВЫХ РЕЗУЛЬТАТАХ КРЕДИТНОГО ПОТРЕБИТЕЛЬСКОГО
КООПЕРАТИВА, СЕЛЬСКОХОЗЯЙСТВЕННОГО КРЕДИТНОГО
ПОТРЕБИТЕЛЬСКОГО КООПЕРАТИВА, ЖИЛИЩНОГО НАКОПИТЕЛЬНОГО
КООПЕРАТИВА, МИКРОФИНАНСОВОЙ ОРГАНИЗАЦИИ В ФОРМЕ ФОНДА,
АВТОНОМНОЙ НЕКОММЕРЧЕСКОЙ ОРГАНИЗАЦИИ**

за Январь - Декабрь 2022 г.

Автономная некоммерческая организация - микрофинансовая компания "Ростовское региональное агентство поддержки предпринимательства" (АНО МФК "РРАПП")

(полное фирменное наименование или сокращенное фирменное наименование)

Почтовый адрес 344006, Ростовская обл, Ростов-на-Дону г, Седова ул, д. № 6

Код формы по ОКУД: 0420812

Годовая (квартальная)

(тыс. руб.)

Номер строки	Наименование показателя	Пояснения к строкам	За 12 месяцев 2022 г.	За 12 месяцев 2021 г.
1	2	3	4	5
Раздел I. Чистые процентные доходы (чистые процентные расходы) после создания оценочного резерва под ожидаемые кредитные убытки по финансовым активам				
1	Процентные доходы		167 828	99 174
2	Процентные расходы		(4 607)	(124)
3	Чистые процентные доходы (чистые процентные расходы)		163 221	99 050
4	Доходы за вычетом расходов (расходы за вычетом доходов) по восстановлению (созданию) оценочных резервов под ожидаемые кредитные убытки по финансовым активам в том числе:		(9 684)	(14 124)
5	доходы за вычетом расходов (расходы за вычетом доходов) по восстановлению (созданию) оценочных резервов под ожидаемые кредитные убытки по финансовым активам, оцениваемым по амортизированной стоимости через прочий совокупный доход		(9 684)	(14 124)
6	доходы за вычетом расходов (расходы за вычетом доходов) по восстановлению (созданию) оценочных резервов под ожидаемые кредитные убытки по долговым инструментам, оцениваемым по справедливой стоимости через прочий совокупный доход		-	-
7	Чистые процентные доходы (чистые процентные расходы) после создания оценочного резерва под ожидаемые кредитные убытки по финансовым активам		153 537	84 926
Раздел II. Операционные доходы за вычетом расходов				
8	Выручка от реализации жилых помещений		-	-
9	Прямые операционные расходы		-	-
10	Доходы за вычетом расходов (расходы за вычетом доходов) по операциям с финансовыми инструментами, оцениваемыми по справедливой стоимости через прибыль или убыток		-	-
11	Доходы за вычетом расходов (расходы за вычетом доходов) по операциям с финансовыми активами, оцениваемыми по справедливой стоимости через прочий совокупный доход		-	-
12	Доходы за вычетом расходов (расходы за вычетом доходов) по операциям с финансовыми инструментами, оцениваемыми по амортизированной стоимости		1 063	2 157

13	Доходы за вычетом расходов (расходы за вычетом доходов) от операций с инвестиционным имуществом и капитальными вложениями в него		-	-
14	Доходы за вычетом расходов (расходы за вычетом доходов) по операциям с иностранной валютой и от переоценки средств в иностранной валюте		-	-
15	Общие и административные расходы		(259 230)	(292 939)
16	Доходы за вычетом расходов (расходы за вычетом доходов) от переоценки и выбытия активов (выбывающих групп), классифицированных как предназначенные для		-	-
17	Прочие доходы		171 542	222 607
18	Прочие расходы		(11 859)	(5 700)
19	Итого операционных доходов (расходов)		(98 484)	(73 875)
20	Прибыль (убыток) до налогообложения		55 053	11 051
21	Доход (расход) по налогу на прибыль, в том		(14 677)	(4 059)
22	расход по текущему налогу на прибыль		(16 429)	(3 313)
23	доход (расход) по отложенному налогу на прибыль		1 752	(746)
24	Прибыль (убыток) от прекращенной деятельности, переоценки и выбытия активов (выбывающих групп), классифицированных как предназначенные для продажи, составляющих прекращенную деятельность после		-	-
25	Прибыль (убыток) после налогообложения		40 376	6 992
Раздел III. Прочий совокупный доход				
26	Прочий совокупный доход (расход), не подлежащий переклассификации в состав прибыли или убытка в последующих периодах в		-	-
27	чистое изменение резерва переоценки основных средств и нематериальных активов, в		-	-
28	изменение резерва переоценки в результате выбытия основных средств и нематериальных активов		-	-
29	изменение резерва переоценки в результате переоценки и в результате обесценения основных средств и нематериальных активов		-	-
30	налог на прибыль, связанный с изменением резерва переоценки основных средств и нематериальных активов		-	-
31	чистое изменение справедливой стоимости долевых инструментов, оцениваемых по справедливой стоимости через прочий совокупный доход в том числе:		-	-
32	изменение справедливой стоимости долевых инструментов, оцениваемых по справедливой стоимости через прочий совокупный доход в результате их выбытия		-	-
33	изменение справедливой стоимости долевых инструментов, оцениваемых по справедливой стоимости через прочий совокупный доход в результате их переоценки		-	-
34	влияние налога на прибыль, связанного с изменением справедливой стоимости долевых инструментов, оцениваемых по справедливой стоимости через прочий		-	-
35	чистое изменение справедливой стоимости финансовых обязательств, учитываемых по справедливой стоимости через прибыль или убыток, связанное с изменением кредитного риска в том числе:		-	-
36	при выбытии финансовых обязательств, учитываемых по справедливой стоимости через прибыль или убыток		-	-
37	изменение справедливой стоимости финансовых обязательств, учитываемых по справедливой стоимости через прибыль или убыток, связанное с изменением кредитного риска		-	-

38	влияние налога на прибыль, обусловленного изменением справедливой стоимости финансовых обязательств, учитываемых по справедливой стоимости через прибыль или убыток, связанным с изменением кредитного риска			-	-
39	чистое изменение стоимости инструментов хеджирования, с помощью которых хеджируются долевыми инструментами, оцениваемые по справедливой стоимости через прочий совокупный доход, в том числе:			-	-
40	изменение стоимости инструментов хеджирования, с помощью которых хеджируются долевыми инструментами, оцениваемые по справедливой стоимости через прочий совокупный доход			-	-
41	влияние налога на прибыль, обусловленного изменением стоимости инструментов хеджирования, с помощью которых хеджируются долевыми инструментами, оцениваемые по справедливой стоимости через прочий совокупный доход			-	-
42	прочий совокупный доход (убыток) от других операций			-	-
43	налог на прибыль, относящийся к прочему совокупному доходу (убытку) от других операций			-	-
44	Прочий совокупный доход (расход), подлежащий переклассификации в состав прибыли или убытка в последующих периодах, в том числе:			-	-
45	чистое изменение справедливой стоимости долговых инструментов, оцениваемых по справедливой стоимости через прочий совокупный доход, в том числе:			-	-
46	изменение справедливой стоимости долговых инструментов, оцениваемых по справедливой стоимости через прочий совокупный доход			-	-
47	влияние налога на прибыль, связанного с изменением справедливой стоимости долговых инструментов, оцениваемых по справедливой стоимости через прочий совокупный доход			-	-
48	переклассификация накопленного изменения справедливой стоимости долговых инструментов, оцениваемых по справедливой стоимости через прочий совокупный доход, в состав прибыли или убытка			-	-
49	налог на прибыль, связанный с переклассификацией накопленного изменения справедливой стоимости долговых инструментов, оцениваемых по справедливой стоимости через прочий совокупный доход, в состав прибыли или убытка			-	-
50	чистое изменение оценочного резерва под ожидаемые кредитные убытки по долговым инструментам, оцениваемым по справедливой стоимости через прочий совокупный доход, в том числе:			-	-
51	создание (восстановление) оценочного резерва под ожидаемые кредитные убытки по долговым инструментам, оцениваемым по справедливой стоимости через прочий совокупный доход			-	-
52	влияние налога на прибыль, связанного с созданием (восстановлением) оценочного резерва под ожидаемые кредитные убытки по долговым инструментам, оцениваемым по справедливой стоимости через прочий совокупный доход			-	-
53	переклассификация в состав прибыли или убытка оценочного резерва под ожидаемые кредитные убытки по долговым инструментам, оцениваемым по справедливой стоимости через прочий совокупный доход			-	-

54	налог на прибыль, связанный с переклассификацией в состав прибыли или убытка оценочного резерва под ожидаемые кредитные убытки по долговым инструментам, оцениваемым по справедливой стоимости через прибыль			-	-
55	чистые доходы (расходы) от хеджирования денежных потоков, в том числе:			-	-
56	доходы (расходы) от хеджирования денежных потоков			-	-
57	налог на прибыль, связанный с доходами (расходами) от хеджирования денежных потоков			-	-
58	переклассификация в состав прибыли или убытка накопленной суммы переоценки инструмента хеджирования денежных			-	-
59	налог на прибыль, связанный с переклассификацией в состав прибыли или убытка накопленной суммы переоценки инструмента хеджирования денежных			-	-
60	прочий совокупный доход (убыток) от других операций			-	-
61	налог на прибыль, относящийся к прочему совокупному доходу (убытку) от других			-	-
62	Итого прочего совокупного дохода (убытка) за отчетный период			-	-
63	Итого совокупного дохода (убытка) за отчетный период			40 376	6 992

Директор

(должность руководителя)

15 марта 2023 г.



(подпись)

Я. И. Куринова

(инициалы, фамилия)

Отчетность некредитной финансовой организации			
Код территории по ОКATO	Код некредитной финансовой организации	ИНН	
60701000000	48264151	1166100051809	6164109350
	по ОКПО	ОГРН	
	148264151	1166100051809	6164109350

ОТЧЕТ
ОБ ИЗМЕНЕНИЯХ СОБСТВЕННЫХ СРЕДСТВ КРЕДИТНОГО
ПОТРЕБИТЕЛЬСКОГО КООПЕРАТИВА, СЕЛЬСКОХОЗЯЙСТВЕННОГО
КРЕДИТНОГО ПОТРЕБИТЕЛЬСКОГО КООПЕРАТИВА, ЖИЛИЩНОГО
НАКОПИТЕЛЬНОГО КООПЕРАТИВА, МИКРОФИНАНСОВОЙ ОРГАНИЗАЦИИ
В ФОРМЕ ФОНДА, АВТОНОМНОЙ НЕКОММЕРЧЕСКОЙ ОРГАНИЗАЦИИ

за Январь - Декабрь 2022 г.

Автономная некоммерческая организация - микрофинансовая компания "Ростовское региональное агентство поддержки предпринимательства" (АНО МФК "РРАПП")
(полное фирменное наименование или сокращенное фирменное наименование)

Почтовый адрес 344006, Ростовская обл., Ростов-на-Дону г, Седова ул., д. № 6

Код формы по ОКУД: 0420813
Годовая (квартальная)
(тыс. руб.)

Номер строки	Наименование показателя	3	4	5	6	7	8	9	10	11	12	13	14	15	16	17	18	
																		Резервы
		Независимый фонд															Итого резервов	Итого собственных средств
		взносы (целевые поступления)																
1	Остаток на 01 января 2021 г.			1 765 482												73 950	1 839 432	
2	Изменения вследствие выявленных ошибок															(6 480)	(6 480)	
3	Изменения вследствие изменения учетной политики																	
4	Остаток на 01 января 2021 г., пересмотренный			1 765 482												67 470	1 832 952	

Код территории по ОКАТО	Код некредитной финансовой организации		
	по ОКПО	ОГРН	ИНН
60701000000	48264151	1166100051809	6164109350

**ОТЧЕТ
О ДЕНЕЖНЫХ ПОТОКАХ КРЕДИТНОГО ПОТРЕБИТЕЛЬСКОГО
КООПЕРАТИВА, СЕЛЬСКОХОЗЯЙСТВЕННОГО КРЕДИТНОГО
ПОТРЕБИТЕЛЬСКОГО КООПЕРАТИВА, ЖИЛИЩНОГО НАКОПИТЕЛЬНОГО
КООПЕРАТИВА, МИКРОФИНАНСОВОЙ ОРГАНИЗАЦИИ В ФОРМЕ ФОНДА,
АВТОНОМНОЙ НЕКОММЕРЧЕСКОЙ ОРГАНИЗАЦИИ**

за Январь - Декабрь 2022 г.

Автономная некоммерческая организация - микрофинансовая компания "Ростовское региональное агентство поддержки предпринимательства" (АНО МФК "РРАПП")

(полное фирменное наименование или сокращенное фирменное наименование)

Почтовый адрес 344006, Ростовская обл, Ростов-на-Дону г, Седова ул, д. № 6

Код формы по ОКУД: 0420814
Годовая (квартальная)
(тыс. руб.)

Номер строки	Наименование показателя	Пояснения к строкам	За 12 месяцев 2022 г.	За 12 месяцев 2021 г.
1	2	3	4	5
Раздел I. Денежные потоки от операционной деятельности				
1	Полученные проценты		94 013	70 892
2	Поступление членских взносов, включаемых в расчет процентных доходов		-	-
3	Уплаченные проценты		-	-
4	Поступления выручки, кроме процентной		-	-
5	Платежи, связанные с оплатой прямых операционных расходов		-	-
6	Платежи, связанные с оплатой общих и административных расходов		(248 611)	(262 371)
7	Поступления за вычетом платежей (платежи за вычетом поступлений) от продажи (приобретения) финансовых активов и от размещения (погашения) финансовых обязательств, в обязательном порядке классифицируемых как оцениваемые по справедливой стоимости через прибыль или убыток		-	-
8	Поступления дивидендов и иных аналогичных выплат от дочерних, совместно контролируемых и ассоциированных организаций		-	-
9	Уплаченный налог на прибыль		(17 729)	-
9.1	Поступления от погашения и продажи финансовых активов, оцениваемых по амортизированной стоимости		1 443 191	1 150 873
9.2	Платежи, связанные с размещением и приобретением финансовых активов, оцениваемых по амортизированной стоимости		(1 524 586)	(1 139 172)
9.3	Поступления от погашения и продажи финансовых активов, оцениваемых по справедливой стоимости через прочий совокупный доход		-	-
9.4	Платежи, связанные с размещением и приобретением финансовых активов, оцениваемых по справедливой стоимости через прочий совокупный доход		-	-
9.5	Поступления от погашения и продажи финансовых активов, классифицируемых как оцениваемые по справедливой стоимости через прибыль или убыток по усмотрению некредитной финансовой организации		-	-

9.6	Платежи, связанные с размещением и приобретением финансовых активов, классифицируемых как оцениваемые по справедливой стоимости через прибыль или убыток по усмотрению некредитной финансовой организации		-	-
10	Прочие поступления от операционной деятельности		71 810	27 251
11	Прочие платежи по операционной деятельности		(20 263)	(22 671)
12	Сальдо денежных потоков от операционной деятельности		(202 175)	(175 198)
Раздел II. Денежные потоки от инвестиционной деятельности				
13	Поступления от продажи основных средств, капитальных вложений в них и нематериальных активов		-	-
14	Поступления от продажи инвестиционного имущества и капитальных вложений в него		-	-
15	Платежи, связанные с приобретением, созданием, модернизацией, реконструкцией и подготовкой к использованию основных средств		(13 412)	(2 104)
16	Платежи, связанные с приобретением, созданием нематериальных активов		-	(1 614)
17	Платежи, связанные с приобретением, созданием, модернизацией, подготовкой к использованию инвестиционного имущества		-	-
18	Платежи, связанные с вложениями в капитальное строительство		-	-
19	Поступления от продажи акций и долей участия дочерних, совместно контролируемых и ассоциированных предприятий		-	-
20	Платежи, связанные с вложениями в акции и доли участия дочерних, совместно контролируемых и ассоциированных предприятий		-	-
21	Поступления от погашения и продажи финансовых активов, классифицируемых как оцениваемые по справедливой стоимости через прибыль или убыток по усмотрению некредитной финансовой организации		-	-
22	Платежи, связанные с размещением и приобретением финансовых активов, классифицируемых как оцениваемые по справедливой стоимости через прибыль или убыток по усмотрению некредитной финансовой организации		-	-
23	Поступления от погашения и продажи финансовых активов, оцениваемых по справедливой стоимости через прочий совокупный доход		-	-
24	Платежи, связанные с размещением и приобретением финансовых активов, оцениваемых по справедливой стоимости через прочий совокупный доход		-	-
25	Поступления погашения и продажи финансовых активов, оцениваемых по амортизированной стоимости		-	-
26	Платежи, связанные с размещением и приобретением финансовых активов, оцениваемых по амортизированной стоимости		-	-
27	Поступления доходов от сдачи инвестиционного имущества в аренду		-	-
28	Прочие поступления от инвестиционной деятельности		-	-
29	Прочие платежи по инвестиционной деятельности		-	-
30	Сальдо денежных потоков от инвестиционной деятельности		(13 412)	(3 718)
Раздел III. Денежные потоки от финансовой деятельности				
31	Поступления от привлечения кредитов и займов		-	-
32	Платежи в погашение кредитов, займов, обязательств по договорам аренды, в том числе по договорам аренды		-	-

32.1	платежи в погашение обязательств по договорам аренды		-	-
33	Целевые поступления и поступления от учредителей		386 488	369 893
34	Поступления членских взносов, не включаемых в состав процентных доходов		-	-
35	Поступления дополнительных взносов		-	-
36	Поступления вступительных взносов		-	-
37	Поступления паевых взносов		-	-
38	Выплаты паенакоплений		-	-
39	Прочие поступления от финансовой		-	-
40	Прочие платежи от финансовой деятельности		-	-
41	Сальдо денежных потоков от финансовой деятельности		386 488	369 893
42	Сальдо денежных потоков за отчетный период		170 901	190 977
43	Величина влияния изменений курса иностранной валюты по отношению к рублю на денежные средства и их эквиваленты		-	-
44	Остаток денежных средств и их эквивалентов на начало отчетного периода		489 000	298 023
45	Остаток денежных средств и их эквивалентов на конец отчетного периода		659 901	489 000

Директор

(должность руководителя)

15 марта 2023 г.



(подпись)

Я. И. Куринова

(инициалы, фамилия)

**Примечание 1. Основная деятельность некредитной финансовой организации
Основная деятельность некредитной финансовой организации**

Таблица 1.1

Номер строки	Требования к раскрытию информации	Описание
1	Номер лицензии, дата выдачи лицензии, номер в реестре, включения в реестр	№ 7211 от 05.10.2021 - осуществление образовательной деятельности
2	Основные направления деятельности некредитной финансовой организации	<p>микрофинансовая деятельность; предоставление иных займов; оказание комплекса услуг, сервисов и мер поддержки физическим лицам, заинтересованным в начале осуществления предпринимательской деятельности, субъектам малого и среднего предпринимательства, а также физическим лицам, применяющим специальный налоговый режим «Налог на профессиональный доход» в рамках государственных и муниципальных программ; оказание консультационных услуг гражданам и субъектам предпринимательской деятельности по вопросам осуществления предпринимательской деятельности, создания и развития бизнеса; оказание полного комплекса юридических услуг; бухгалтерское сопровождение бизнеса; содействие в продвижении производимых субъектами малого и среднего предпринимательства товаров (работ, услуг), результатов интеллектуальной деятельности на рынках Ростовской области, Российской Федерации и иностранных государств; популяризация и содействие вовлечению в предпринимательскую деятельность на рынках Ростовской области, Ростовской Федерации и иностранных государств в форме квалификации, проведение семинаров, тренингов, мастер-классов, конференций, форумов и иных мероприятий; просветительская деятельность в форме лекций, презентаций, семинаров, мастер-классов, круглых столов, дискуссий и в иных формах, в том числе с использованием информационно-телекоммуникационной сети Интернет; проведение обучающих мероприятий в научно-технической, инновационной и производственных сферах; образовательная деятельность по дополнительным образовательным программам в сфере предпринимательства и инновационной деятельности; организация выставочно-ярмарочных мероприятий; осуществление конгрессно-выставочной деятельности, в том числе подготовка и проведение форумов, выставок и тематических мероприятий, конкурсов; деятельность по управлению имуществом, реализации имущества, права на которое перешли к Автономной некоммерческой организации, в том числе, в результате обращения взыскания на предметы залога. Предоставление в аренду (субаренду) и управление собственным движимым и недвижимым имуществом; оказание услуг бизнес-инкубирования, управление деятельностью бизнес-инкубатора; вовлечение в инновационный процесс молодежи и субъектов предпринимательства; содействие в осуществлении деятельности, направленной на развитие в Ростовской области инновационного предпринимательства, субъектов инновационной деятельности, инновационной инфраструктуры; инновационных бизнес-инкубаторов, инжиниринговых центров, центров кластерного развития, центров коммерциализации технологий; содействие в осуществлении деятельности по формированию на территории Ростовской области инновационных территориальных кластеров; привлечение субъектов инновационной деятельности, в том числе иностранных, для осуществления деятельности на территории Ростовской области; содействие в продвижении инновационных разработок образовательных и научных организаций, расположенных на территории Ростовской области; обеспечение деятельности центра молодежного инновационного творчества (ЦМИТ); поддержка инновационного творчества детей и молодежи, в том числе в целях профессиональной реализации и обеспечения самостоятельности молодежного предпринимательства; содействие в технической и производственной поддержке детей и молодежи, субъектов малого и среднего предпринимательства, осуществляющих разработку перспективных видов продукции и технологий; обеспечение доступа детей и молодежи к современному оборудованию прямого цифрового производства для реализации, проверки и коммерциализации их инновационных идей; обеспечение деятельности центра креативных индустрий (ЦКИ); поддержка творчества и культурно-просветительской деятельности в научно-технической, инновационной и производственных сферах; организация и проведение культурно-просветительских мероприятий, направленных на стимулирование привлечения инвестиций, в том числе с участием субъектов инвестиционной деятельности; подготовка и издание методических пособий по актуальным вопросам предпринимательства и организации бизнеса; издательская, рекламная, полиграфическая деятельность; подготовка и издание методических пособий по актуальным вопросам предпринимательства, инновационной деятельности и повышения бизнес-активности населения; сотрудничество с организациями, образующими инфраструктуру поддержки субъектов малого и среднего предпринимательства Ростовской области; создание хозяйственных обществ и участие в них.</p>
3	Информация о соответствии деятельности некредитной финансовой организации требованиям применимого законодательства	Деятельность АНО соответствует требованиям применимого законодательства.
4	Организационно-правовая форма некредитной финансовой организации	Автономная некоммерческая организация
5	Количество филиалов некредитной финансовой организации, открытых на территории Российской Федерации	
6	Наличие представителей некредитной финансовой организации	0
7	Адрес юридического лица	344002, г. Ростов-на-Дону, ул. Социалистическая, д. 53
8	Численность персонала некредитной финансовой организации	89

9	Наименование материнского предприятия группы, в состав которой входит некредитная финансовая организация	
10	Место нахождения материнского предприятия группы, в состав которой входит некредитная финансовая организация	



Директор _____ Я. И. Куринова _____
(должность руководителя) (инициалы, фамилия)

15 марта 2023 г.

Примечание 2. Экономическая среда, в которой некредитная финансовая организация осуществляет свою деятельность

Экономическая среда, в которой некредитная финансовая организация осуществляет свою деятельность

Таблица 2.1

Номер строки	Требования к раскрытию информации	Описание
1	2	3
1	Основные факторы и влияния, определяющие финансовые результаты	Ключевая ставка Банка России
2	Изменения внешней среды, в которой функционирует некредитная финансовая организация, реакция на эти изменения	В начале отчетного года политическая обстановка в стране оказала влияние на портфель выданных микрозаймов, в связи с уменьшением объема выдачи. В конце года ситуация стабилизировалась.



Директор _____ Я. И. Куринова _____
(должность руководителя) (инициалы, фамилия)

15 марта 2023 г.

**Примечание 3. Основы составления бухгалтерской (финансовой) отчетности
Основы составления бухгалтерской (финансовой) отчетности**

Таблица 3.1

Номер строки	Требования к раскрытию информации	Описание
1	2	3
1	Некредитная финансовая организация должна явно и однозначно указать основы подготовки бухгалтерской (финансовой) отчетности	Настоящая бухгалтерская (финансовая) отчетность подготовлена в соответствии с требованиями Федерального закона от 06.12.2011 г. № 402-ФЗ "О бухгалтерском учете", Положения Банка России от 25.10.2017 N 614-П "О формах раскрытия информации в бухгалтерской (финансовой) отчетности микрофинансовых организаций, кредитных потребительских кооперативов, сельскохозяйственных кредитных потребительских кооперативов, жилищных накопительных кооперативов, ломбардов и порядке группировки счетов бухгалтерского учета в соответствии с показателями бухгалтерской (финансовой) отчетности", Положения Банка России от 2 сентября 2015 года № 486-П «О Планы счетов бухгалтерского учета в некредитных финансовых организациях и порядке его применения», Положения Банка России от 02.09.2015 № 487-П "Отраслевой стандарт бухгалтерского учета доходов, расходов и прочего совокупного дохода некредитных финансовых организаций". Представленная отчетность подготовлена на основе первичных данных бухгалтерского учета Агенства.
2	База (базы) оценки, использованная (использованные) при составлении бухгалтерской (финансовой) отчетности	Бухгалтерская (финансовая) отчетность подготовлена на основе правил учета по первоначальной стоимости. Финансовые инструменты отражаются по амортизированной стоимости (АС).
3	Причины реклассификации сравнительных сумм	
4	Характер реклассификаций сравнительных сумм (включая информацию по состоянию на начало предшествующего периода)	
5	Сумма каждой статьи (класса статей), которые являются предметом реклассификации	

Директор _____ Я. И. Куринова _____
(должность руководителя) (инициалы, фамилия)



_____ (подпись)

15 марта 2023 г.

Примечание 4. Принципы учетной политики, важные бухгалтерские оценки и профессиональные суждения в применении учетной политики
Краткое изложение принципов учетной политики, важные оценки и профессиональные суждения в применении учетной политики

Таблица 4.1

Номер строки	Требования к раскрытию информации	Описание
	2	3
1	Суждения (помимо тех, которые связаны с оценкой), которые были выработаны руководством в процессе применения учетной политики и которые оказывают наиболее значительное воздействие на суммы, отраженные в бухгалтерской (финансовой) отчетности	
2	Влияние оценок и допущений на признанные активы и обязательства (указываются статьи отчетности, на суммы которых профессиональные оценки и допущения оказывают наиболее существенное воздействие, и приводятся комментарии в отношении того, каким образом влияют профессиональные суждения на оценку этих статей)	
3	Ключевые подходы к оценке финансовых инструментов	
4	Переоценка активов и обязательств, выраженных в иностранной валюте	Переоценка активов и обязательств, выраженных в иностранной валюте определяется в рублевом эквиваленте по курсу ЦБ РФ, установленному на дату учета. Агентство не ведет операции в иностранной валюте.
5	Оценка способности некредитной финансовой организации осуществлять деятельность непрерывно	Организация будет непрерывно осуществлять свою деятельность в будущем и у него отсутствуют намерения и необходимость ликвидации, существенного сокращения деятельности или осуществления операций на невыгодных условиях.
6	Информация в отношении пересчета показателей предыдущих периодов с учетом изменений общей покупательной способности рубля	

7	<p>Существенное влияние ретроспективного применения учетной политики на данные на начало предшествующего отчетного периода, существенное влияние ретроспективного пересчета или реклассификации остатков на данные на начало предшествующего отчетного периода в связи с исправлением ошибок</p>	<p>Пересчет сравнительных показателей бухгалтерской (финансовой) отчетности осуществляется путем исправления показателей бухгалтерской (финансовой) отчетности, как если бы ошибка предшествующего отчетного периода никогда не была допущена (далее - ретроспективный пересчет). Ретроспективный пересчет осуществляется в отношении сравнительных показателей начиная с того предшествующего отчетного периода, представленного в бухгалтерской (финансовой) отчетности за отчетный год, в котором была допущена соответствующая ошибка. В случае если существенная ошибка была допущена до начала самого раннего из отчетных периодов, представленных в бухгалтерской (финансовой) отчетности, корректировке подлежат вступительные saldo по соответствующим статьям активов, обязательств и капитала на начало самого раннего из представленных отчетных периодов. В случае если определить влияние существенной ошибки на один или более предшествующих отчетных периодов, представленных в бухгалтерской (финансовой) отчетности за отчетный год, невозможно, организация должна скорректировать вступительное saldo по соответствующим статьям активов, обязательств и капитала на начало самого раннего из представленных в бухгалтерской (финансовой) отчетности периодов, пересчет за который возможен.</p>
8	<p>Приводятся наименования выпущенных, но не вступивших в силу МСФО с указанием дат, с которых планируется применение этих МСФО, дат, с которых требуется применение этих МСФО, характера предстоящих изменений в учетной политике, обсуждения ожидаемого влияния на отчетность или с указанием того, что такое влияние не может быть обоснованно оценено</p>	
9	<p>Порядок признания и последующего учета денежных средств</p>	
10	<p>Порядок признания и последующего учета финансовых активов, оцениваемых по справедливой стоимости через прибыль или убыток</p>	
11	<p>Порядок признания и последующего учета финансовых активов, оцениваемых по справедливой стоимости через прочий совокупный доход</p>	
12	<p>Порядок признания и последующего учета финансовых активов, оцениваемых по амортизированной стоимости</p>	<p>Денежные средства, выданные (размещенные) по договору микрозайма или по договору банковского вклада, оцениваются по амортизированной стоимости, если выполняются оба следующих условия: указанные средства выданы (размещены) в рамках бизнес-модели, целью которой является получение предусмотренных договором денежных потоков; условия договора обуславливают получение в указанные даты денежных потоков, являющихся исключительно платежами в счет основной суммы долга и процентов на неполашенную часть основной суммы долга.</p>
13	<p>Порядок признания и последующего учета инвестиций в дочерние, совместно контролируемые и ассоциированные предприятия</p>	
14	<p>Порядок признания и последующего учета финансовых обязательств, оцениваемых по справедливой стоимости через прибыль или убыток</p>	
15	<p>Порядок признания и последующего учета финансовых обязательств, оцениваемых по амортизированной стоимости</p>	<p>Все финансовые обязательства при первоначальном признании, классифицируются как оцениваемые по амортизированной стоимости. Аналитический учет на балансовых счетах по учету финансовых обязательств осуществляется по каждому договору о предоставлении имущественного взноса, договору займа.</p>

16	Порядок проведения взаимозачетов финансовых активов и финансовых обязательств	
17	Хеджирование потоков денежных средств (описание типа хеджирования, характер хеджируемых рисков, описание финансовых инструментов, признанных инструментами хеджирования)	
18	Хеджирование справедливой стоимости (описание типа хеджирования, характер хеджируемых рисков, описание финансовых инструментов, признанных инструментами хеджирования)	
19	Хеджирование чистых инвестиций в иностранные подразделения (описание типа хеджирования, характер хеджируемых рисков, описание финансовых инструментов, признанных инструментами хеджирования)	
20	Применяемая модель учета инвестиционного имущества	Учет инвестиционного имущества по справедливой стоимости применяется организацией, если его справедливая стоимость может быть надежно определена.
21	Критерии, используемые организацией в целях проведения различия между инвестиционным имуществом и объектами собственности, занимаемыми некредитной финансовой организацией, а также имуществом, предназначенным для продажи в ходе обычной деятельности	В качестве инвестиционного имущества, АНО МФК «РРАПП» классифицирует объекты, отвечающие следующим условиям: - объект принадлежит АНО МФК «РРАПП» на праве собственности; - объектом является земля, здание (часть здания), здание вместе с земельным участком; - объект предназначен для получения арендных платежей (за исключением финансовой аренды (лизинга)) и/или доходов от прироста стоимости; - объект (или его часть, составляющая не более 20 %) используется в качестве средств труда для оказания услуг, управления АНО МФК «РРАПП», а также в случаях, предусмотренных санитарно-гигиеническими, технико-эксплуатационными и другими специальными техническими нормами и требованиями; - реализация объекта не планируется в течение одного года с даты классификации в качестве инвестиционного имущества. Объектами инвестиционного имущества являются: здания (либо часть здания) и земельные участки, предназначенные которых не определено; здание (либо часть здания), находящееся в собственности АНО МФК «РРАПП» и предоставленное во временное владение и пользование или во временное пользование по одному или нескольким договорам аренды, за исключением финансово-аренды (лизинга), финансово-аренды (лизинга); здание (либо часть здания), находящееся в стадии сооружения (строительства) или реконструкции, предназначенные для предоставления во временное владение и пользование или во временное пользование по одному или нескольким договорам аренды, за исключением финансово-аренды (лизинга), земельные участки, находящиеся в собственности АНО МФК «РРАПП» и предоставленные во временное владение и пользование или во временное пользование по одному или нескольким договорам аренды, за исключением финансово-аренды (лизинга), предоставленные во временное владение и пользование или во временное пользование по одному или нескольким договорам аренды, находящиеся в собственности АНО МФК «РРАПП» и предоставленные для предоставления во временное владение и предоставление во временное пользование по одному или нескольким договорам аренды, находящиеся в собственности АНО МФК «РРАПП» и предоставленные для предоставления во временное владение и предоставление во временное пользование по одному или нескольким договорам аренды.
22	Степень, в которой справедливая стоимость инвестиционного имущества (измеренная или раскрытая в бухгалтерской (финансовой) отчетности) основана на оценке, произведенной независимым оценщиком, обладающим признанной профессиональной квалификацией, а также недавним опытом проведения оценки инвестиций в недвижимость той же категории и того же места нахождения, что и оцениваемый объект	При определении справедливой стоимости инвестиционного имущества могут быть использованы действующие цены на активном рынке аналогичного имущества, сведения об уровне цен, опубликованные в средствах массовой информации и специальной литературе, экспертные заключения о справедливой стоимости объектов имущества и тому подобное.

23	Критерии признания, способы, используемые для оценки основных средств (для каждой группы основных средств)	Основным средством признается объект, имеющий материально-вещественную форму, предназначенный для использования организацией при выполнении работ, оказании услуг либо для управленческих нужд или в административных целях в течение более чем 12 месяцев, при одновременном выполнении следующих условий: объект способен принести организации экономические выгоды в будущем; первоначальная стоимость объекта может быть надежно определена. К основным средствам относятся оружие, независимо от его стоимости.
23.1	Способ переноса прироста стоимости объектов основных средств при переоценке, признанного в составе капитала (накопленной дооценки), на нераспределенную прибыль	Вся сумма прироста стоимости основных средств при переоценке, признанная в составе добавочного капитала, за вычетом относящегося к объекту основных средств остатка на счете по учету уменьшения добавочного капитала на отложенный налог на прибыль, переносится на нераспределенную прибыль при выбытии или продаже объекта основных средств.
24	Применяемые методы амортизации, порядок оценки ликвидационной стоимости (для каждой группы основных средств) и их изменения	Метод амортизации ОС – линейный. Основные средства, по которым начисление амортизации не производится: земельные участки; произведения искусства.
25	Применяемые сроки полезного использования (для каждой группы основных средств) и их изменения	Срок полезного использования активов определяется исходя из: - ожидаемого срока использования этого объекта в соответствии с ожидаемой производительностью или мощностью; - ожидаемого физического износа, зависящего от режима эксплуатации, естественных условий и влияния агрессивной среды, системы проведения ремонта; - нормативно-правовых и других ограничений использования этого объекта (в т.ч. срока аренды); - морального или коммерческого устаревания, возникающего в результате изменения или усовершенствования производственного процесса или изменения рыночного спроса на продукцию или услуги, производимые при помощи основных средств. Срок полезного использования объектов устанавливается с учетом вышеперечисленных фактов и с учетом амортизационных групп, предусмотренных постановлением Правительства РФ от 01.01.2002 № 1 «О Классификации основных средств, включаемых в амортизационные группы».
26	Определение и состав нематериальных активов	Нематериальным активом признается объект, одновременно удовлетворяющий следующим условиям: объект способен принести организации экономические выгоды в будущем, в частности, объект предназначен для использования организацией при выполнении работ, оказании услуг либо в административных целях или для управленческих нужд; организация имеет право на получение экономических выгод от использования объекта в будущем. Право организации на получение экономических выгод от использования объекта в будущем может быть подтверждено наличием надлежаще оформленных документов, подтверждающих существование самого актива и права данной организации на результаты интеллектуальной деятельности или приравненные к ним средства индивидуализации (далее - средства индивидуализации); имеются ограничения доступа иных лиц к экономическим выгодам от использования объекта (организация имеет контроль над объектом); объект может быть идентифицирован (возможность выделения или отделения от других активов); объект предназначен для использования в течение более чем 12 месяцев; объект не имеет материально-вещественной формы; первоначальная стоимость объекта может быть надежно определена.

27	База, используемая для оценки нематериальных активов (для каждого класса активов)	Нематериальные активы отражаются на счетах по их учету в первоначальной оценке, которая определяется для объектов: полученных по договору дарения и в иных случаях безвозмездного получения исходя из справедливой стоимости (рыночной цены) нематериальных активов на дату принятия к бухгалтерскому учету нематериальных активов; полученных по договорам, предусматривающим исполнение обязательств (оплату) неденежными средствами, исходя из справедливой стоимости (рыночной цены) нематериальных активов на дату принятия к бухгалтерскому учету нематериальных активов; приобретенных за плату (в том числе бывших в эксплуатации) исходя из фактических затрат на приобретение, создание (изготовление) и доведение до состояния, в котором они пригодны для использования.
28	Раскрытие для каждого класса активов с неопределенным сроком полезного использования факта ежегодного тестирования на обесценение, информации о наличии возможных признаков обесценения	По НМА с неопределенным сроком полезного использования амортизация не начисляется. В отношении нематериального актива с неопределенным сроком полезного использования организация ежегодно должна рассматривать наличие факторов, свидетельствующих о невозможности надежно определить срок полезного использования данного актива. В случае прекращения существования указанных факторов организация определяет срок полезного использования данного нематериального актива и способ его амортизации. Указанные срок полезного использования нематериального актива и способ его амортизации начинают применяться с 1 января года, следующего за годом, в котором было принято решение об установлении срока полезного использования нематериального актива и способа начисления амортизации.
29	Применяемые сроки и методы амортизации для нематериальных активов с ограниченным сроком использования	Срок полезного использования нематериальных активов определяется организацией на дату признания нематериального актива (передачи нематериального актива для использования в соответствии с намерениями руководства) исходя из: срока действия прав организации на результат интеллектуальной деятельности или средство индивидуализации и периода контроля над нематериальным активом; ожидаемого срока использования нематериального актива, в течение которого организация предполагает получать экономические выгоды; количество единиц продукции или аналогичных единиц, которые организация ожидает получить от использования нематериального актива. Срок полезного использования нематериального актива не может превышать срок деятельности организации. Нематериальные активы, по которым невозможно надежно определить срок полезного использования, считаются нематериальными активами с неопределенным сроком полезного использования. Метод амортизации НМА – линейный способ.
30	Порядок учета затрат на создание нематериальных активов собственными силами	Стоимость НМА, созданных АНО МФК «РРАПТ», определяется как сумма фактических расходов на их создание, изготовление (в том числе материальных расходов, расходов на оплату труда, расходов на услуги сторонних организаций, патентные пошлины, связанные с получением патентов, свидетельств) и др., за исключением сумм налогов, учитываемых в составе расходов в соответствии с Налоговым кодексом Российской Федерации.

30.1

Порядок признания и последующего учета запасов

Запасы признаются в момент перехода к организации экономических рисков и выгод, связанных с использованием запасов для извлечения дохода. В большинстве случаев переход указанных рисков и выгод происходит одновременно с получением права собственности на запасы или с их фактическим получением. Запасы оцениваются при признании в сумме фактических затрат на их приобретение, доставку и приведение их в состояние, пригодное для использования (по себестоимости). Запасы оцениваются по стоимости каждой единицы. В том случае, когда запасы представляют собой множество взаимозаменяемых (однородных) единиц, оценка осуществляется методом ФИФО ("первым поступил - первым выбыл"). Для оценки запасов, имеющих сходные характеристики и выполняющих аналогичные функции, применяется один и тот же способ оценки. Способ оценки ФИФО основан на допущении, что запасы используются в последовательности их приобретения (поступления). Оценка запасов, первыми передаваемых для выполнения работ, оказания услуг, соответствует оценке первых по времени приобретения. При применении этого способа оценка запасов, не списанных на отчетную дату, производится в оценке последних по времени приобретений.

Порядок признания расходов, связанных с начислением заработной платы, включая компенсационные и стимулирующие выплаты, связанных с начислением выплат по отпускам, пособиям по временной нетрудоспособности и уходу за ребенком, вознаграждения по итогам года, выходных пособий

Обязательства по выплате краткосрочных вознаграждений работникам за осуществление работниками трудовых функций признаются в том периоде, в котором работники выполнили трудовые функции, обеспечивающие право на их получение в размере недисконтированной величины. Обязательства и расходы по выплате выходных пособий признаются на более раннюю из следующих дат: - дату, когда нет возможности отменить предложение о выплате указанных вознаграждений; - дату, на которую признаются расходы по реструктуризации, в том числе расходы по сокращению численности работников, предполагающие выплату выходных пособий. Признание обязательств по оплате периодов отсутствия работника на работе осуществляется в следующем порядке. При накапливаемых оплачиваемых периодах отсутствия работника на работе (ежегодный оплачиваемый отпуск) обязательства подлежат отражению на счетах бухгалтерского учета не позднее последнего дня года, когда работники оказывают услуги, увеличивающие будущие оплачиваемые периоды отсутствия работников на работе, на которые эти работники имеют право. Обязательства по оплате ежегодного оплачиваемого отпуска оцениваются как величина ожидаемых затрат организации, которую предполагается выплатить работнику за неиспользованный на конец годового отчетного периода оплачиваемый отпуск, и признаются в том годовом отчетном периоде, в котором работники выполняют трудовые функции, обеспечивающие право на получение выплат в будущем и увеличивающие величину этих обязательств. При накапливаемых оплачиваемых периодах отсутствия работника на работе обязательства признаются непосредственно при наступлении факта отсутствия работника на работе. Обязательства по выплате премий, в том числе премий (вознаграждений) по итогам работы за год, признаются в случае, если: у организации существует обязанность по выплате премий, в том числе премий (вознаграждений) по итогам работы за год, исходя из требований Положения об оплате труда и премировании работников, условий трудовых договоров; величина обязательств по выплате премий, в том числе премий (вознаграждений) по итогам работы за год, может быть надежно определена. Величина обязательств по выплате премий, в том числе премий (вознаграждений) по итогам работы за год, может быть надежно определена в случае, если: порядок определения величины обязательств по выплате премий, в том числе премий (вознаграждений) по итогам работы за год, определен Положением об оплате труда и премировании работников и (или) условиями трудовых договоров; оценка величины обязательств по выплате премий, в том числе премий (вознаграждений) по итогам работы за год, произведена до утверждения учредителем (министерством экономического развития Ростовской области) годовой бухгалтерской (финансовой) отчетности; опыт прошлых лет позволяет надежно определить величину обязательств по выплате премий, в том числе премий (вознаграждений) по итогам работы за год.

32	Порядок признания и последующего учета Долгосрочных активов, предназначенных для продажи	<p>В качестве Долгосрочных активов, предназначенных для продажи, признаются объекты: основные средства, нематериальные активы, инвестиционного имущества, активы, учитываемые в качестве средств труда, полученные по договорам отступного, залога, назначение которых не определено, отвечающие следующим условиям: если возмещение их стоимости будет происходить в результате продажи в течение 12 месяцев с даты признания в качестве Долгосрочных активов, предназначенных для продажи, а не посредством продвигающегося использования. Долгосрочный актив готов к немедленной продаже в его текущем состоянии на условиях, соответствующих рыночным при продаже таких активов: директором или иным уполномоченным лицом принято решение о продаже (утвержден план продажи) Долгосрочного актива; организация ведет поиск покупателя Долгосрочного актива, исходя из цены, которая является сопоставимой с его справедливой стоимостью; действия организации, требуемые для выполнения решения о продаже (плана продажи), показывают, что изменения в решении о продаже (плана продажи) или его отмена не планируются. Под справедливой стоимостью Долгосрочных активов, предназначенных для продажи понимается цена, которая была бы получена при продаже объекта при проведении сделки на добровольной основе на рынке между участниками рынка на дату оценки в текущих рыночных условиях, независимо от того, сложилась ли цена продажи объекта непосредственно на рынке или рассчитывается с использованием другого метода оценки. Оценка справедливой стоимости осуществляется в порядке, определенном Международным стандартом финансовой отчетности (IFRS) 13 "Оценка справедливой стоимости" и Учетной политикой.</p>
33	Порядок признания и последующего учета резервов - оценочных обязательств	
34	Порядок признания, последующего учета, прекращения признания договоров аренды	<p>Актив в форме права пользования и обязательство по договору аренды признаются на дату начала аренды. На дату начала аренды обязательство по договору аренды оценивается арендатором по приведенной стоимости арендных платежей. Арендные платежи дисконтируются с использованием предусмотренной в договоре аренды процентной ставки. При невозможности расчета предусмотренной в договоре аренды процентной ставки используется ставка по заемным средствам арендатора. В случае отсутствия таковых средств за ставку принимается средняя ставка полученная из доступных источников. При последующем учете обязательство по договору аренды оценивается уменьшая балансовую стоимость для отражения осуществленных арендных платежей.</p>
34.1	Факт использования некредитной финансовой организацией - арендатором права не признавать активы в форме права пользования и обязательства по договорам аренды с описанием характера договоров аренды, в отношении которых указанное право применяется	<p>Под базовым активом с низкой стоимостью принимаются активы, стоимость которых при первоначальном признании в новом состоянии является низкой. Примерами базовых активов с низкой стоимостью могут быть планшеты и персональные компьютеры, небольшие предметы, офисная мебель и телефоны.</p>

34.2	Порядок расчета негарантированной ликвидационной стоимости предмета аренды	Факт признания актива или обязательства отражает ожидание организации на возмещение или погашение балансовой стоимости этого актива или обязательства. Если существует вероятность того, что возмещение или погашение балансовой стоимости приведет к увеличению (уменьшению) величины будущих отложенных платежей по сравнению с величиной, которая была бы определена, если такое возмещение или погашение не имело никаких налоговых последствий, то признается отложенный налоговый актив (отложенное налоговое обязательство), с учетом определенных исключений. Бухгалтерский учет операций по отражению отложенных налоговых обязательств (ОНО) и отложенных налоговых активов (ОНА) осуществляется в соответствии с Положением «Отраслевой стандарт бухгалтерского учета отложенных налоговых обязательств и отложенных налоговых активов некредитными финансовыми организациями», (утв. Банком России 04.09.2015 N 490-П)
34.3	Основание и порядок расчета процентной ставки по договору аренды	-
34.4	Допущения, использованные при определении переменных арендных платежей	-
35	Порядок признания, оценки, последующего учета, прекращения признания отложенного налогового актива и отложенного налогового обязательства	-
36	Порядок признания и оценки уставного капитала, эмиссионного дохода, собственных средств	-
37	Порядок признания и оценки собственных выкупленных акций	-
38	Порядок признания и оценки резервного капитала	-
39	Порядок отражения дивидендов	-



Директор _____ Я. И. Куринова _____
(должность руководителя) (инициалы, фамилия)

15 марта 2023 г.

**Примечание 5. Денежные средства
Денежные средства**

Таблица 5.1

Номер строки	Наименование показателя	На 31 декабря 2022 г.			На 31 декабря 2021 г.		
		Полная балансовая стоимость	Оценочный резерв под убытки	Балансовая стоимость	Полная балансовая стоимость	Оценочный резерв под убытки	Балансовая стоимость
1	2	3	4	5	6	7	8
1	Денежные средства в кассе	-	-	-	13	-	13
2	Денежные средства в пути	-	-	-	-	-	-
3	Расчетные счета	663 594	-	663 594	488 987	-	488 987
4	Прочие денежные средства	-	-	-	-	-	-
5	Итого	663 594	-	663 594	489 000	-	489 000

Компоненты денежных средств и их эквивалентов отчета о денежных потоках

Таблица 5.2

Номер строки	Наименование показателя	На 31 декабря 2022 г.		На 31 декабря 2021 г.	
		3	4	5	6
1	2	3	4	5	6
1	Денежные средства	663 594	-	663 594	489 000
2	Краткосрочные высоколиквидные ценные бумаги, классифицируемые как эквиваленты денежных средств в соответствии с учетной политикой	-	-	-	-
3	Депозиты в кредитных организациях и банках-нерезидентах, классифицируемые как эквиваленты денежных средств в соответствии с принятой учетной политикой	-	-	-	-
4	Кредит, полученный в порядке расчетов по расчетному счету (овердрафт)	-	-	-	-
5	Прочее	-	-	-	-
6	Итого	663 594	-	663 594	489 000

**Информация
об инвестиционных и финансовых операциях, не требовавших использования денежных средств и их
эквивалентов и не включенных в отчет о денежных потоках**

Таблица 5.3

Номер строки	Наименование показателя	На 31 декабря 2022 г.	На 31 декабря 2021 г.
	2	3	4
1	Неденежная инвестиционная деятельность, в том числе:	-	-
2	приобретение активов	-	-
3	поступления от реализации и погашения активов	-	-
4	Неденежная финансовая деятельность, в том числе:	-	-
5	эмиссия обыкновенных акций	-	-
6	эмиссия привилегированных акций	-	-
7	прочие взносы акционеров, участников в уставный (складочный) капитал	-	-
8	приобретение собственных акций, выкупленных у акционеров	-	-
9	продажа собственных акций, выкупленных у акционеров	-	-
10	поступления от выпуска долговых ценных бумаг	-	-
11	погашение выпущенных долговых ценных бумаг	-	-
12	привлечение прочих заемных средств	-	-
13	возврат прочих заемных средств	-	-
14	прочие поступления от акционеров, учредителей, участников, вкладчиков	-	-
15	прочие выплаты акционерам, учредителям, участникам, вкладчикам	-	-

Выверка изменений оценочного резерва под ожидаемые кредитные убытки по денежным средствам

Таблица 5.4

Номер строки	Наименование показателя	3	Оценочный резерв под убытки, оцениваемый в сумме, равной 12-месячным ожидаемым кредитным убыткам за весь срок			6	7
			4	5	6		
1	2	3	4	5	6	7	
1	Оценочный резерв под ожидаемые кредитные убытки по состоянию на 31 декабря 2021 г.	-	-	-	-	-	
2	расчетные счета	-	-	-	-	-	
3	денежные средства, переданные в доверительное управление	-	-	-	-	-	
4	прочие денежные средства	-	-	-	-	-	
5	Отчисления в оценочный резерв (восстановление резерва) под ожидаемые кредитные убытки, в том числе:	-	-	-	-	-	
6	расчетные счета	-	-	-	-	-	
7	денежные средства, переданные в доверительное управление	-	-	-	-	-	
8	прочие денежные средства	-	-	-	-	-	
9	Списание за счет оценочного резерва под ожидаемые кредитные убытки, в том числе:	-	-	-	-	-	
10	расчетные счета	-	-	-	-	-	
11	денежные средства, переданные в доверительное управление	-	-	-	-	-	
12	прочие денежные средства	-	-	-	-	-	
13	Переклассификация, в том числе:	-	-	-	-	-	
14	расчетные счета	-	-	-	-	-	
15	денежные средства, переданные в доверительное управление	-	-	-	-	-	
16	прочие денежные средства	-	-	-	-	-	
	Итого						

17	Прочие изменения, в том числе:	-	-	-	-	-	-	-
18	расчетные счета	-	-	-	-	-	-	-
19	денежные средства, переданные в доверительное управление	-	-	-	-	-	-	-
20	прочие денежные средства	-	-	-	-	-	-	-
21	Оценочный резерв под ожидаемые кредитные убытки по состоянию на отчетную дату, в том числе:	-	-	-	-	-	-	-
22	расчетные счета	-	-	-	-	-	-	-
23	денежные средства, переданные в доверительное управление	-	-	-	-	-	-	-
24	прочие денежные средства	-	-	-	-	-	-	-

Выверка изменений оценочного резерва под ожидаемые кредитные убытки по денежным средствам

Таблица 5.4

Номер строки	Наименование показателя	3	Оценочный резерв под убытки, оцениваемый в сумме, равной 12-месячным ожидаемым кредитным убыткам			5	6	7
			4	5	6			
			по финансовым активам, кредитный риск по которым значительно увеличился с даты первоначального признания, но которые не являются кредитно-обесцененными	по кредитно-обесцененным финансовым активам, кроме финансово-обесцененных при первоначальном признании	Оценочный резерв под убытки по финансовым активам, являющимся кредитно-обесцененными при первоначальном признании			
1	2	3	4	5	6	7		
1	Оценочный резерв под ожидаемые кредитные убытки по состоянию на 31 декабря 2020 г.	-	-	-	-	-	-	
2	расчетные счета	-	-	-	-	-	-	
3	денежные средства, переданные в доверительное управление	-	-	-	-	-	-	
4	прочие денежные средства	-	-	-	-	-	-	
5	Отчисления в оценочный резерв (восстановление резерва) под ожидаемые кредитные убытки, в том числе:	-	-	-	-	-	-	
6	расчетные счета	-	-	-	-	-	-	
7	денежные средства, переданные в доверительное управление	-	-	-	-	-	-	
8	прочие денежные средства	-	-	-	-	-	-	
9	Списание за счет оценочного резерва под ожидаемые кредитные убытки, в том числе:	-	-	-	-	-	-	
10	расчетные счета	-	-	-	-	-	-	
11	денежные средства, переданные в доверительное управление	-	-	-	-	-	-	
12	прочие денежные средства	-	-	-	-	-	-	
13	Переклассификация, в том числе:	-	-	-	-	-	-	
14	расчетные счета	-	-	-	-	-	-	
15	денежные средства, переданные в доверительное управление	-	-	-	-	-	-	
16	прочие денежные средства	-	-	-	-	-	-	
	Итого							

17	Прочие изменения, в том числе:	-	-	-	-
18	расчетные счета	-	-	-	-
19	денежные средства, переданные в доверительное управление	-	-	-	-
20	прочие денежные средства	-	-	-	-
21	Оценочный резерв под ожидаемые кредитные убытки по состоянию на отчетную дату, в том числе:	-	-	-	-
22	расчетные счета	-	-	-	-
23	денежные средства, переданные в доверительное управление	-	-	-	-
24	прочие денежные средства	-	-	-	-



Директор _____ Я. И. Куринова _____
(должность руководителя) (инициалы, фамилия)

(подпись)

15 марта 2023 г.

Примечание 8. Финансовые активы, оцениваемые по амортизированной стоимости
Финансовые активы, оцениваемые по амортизированной стоимости

Таблица 8.1

Номер строки	Наименование показателя	На 31 декабря 2022 г.		На 31 декабря 2021 г.			
		3	4	5	6	7	8
1	2						
1	Депозиты и прочие размещенные средства в кредитных организациях и банках-нерезидентах	-	-	-	-	-	-
2	Займы выданные	1 707 147	36 313	1 670 834	1 624 662	29 242	1 595 420
3	Микрозаймы выданные	2 563	1 962	601	4 844	1 297	3 547
4	Прочие размещенные средства и прочая дебиторская задолженность	1 709 710	38 275	1 671 435	1 629 506	30 539	1 598 967
5	ИТОГО						

Депозиты и прочие размещенные средства в кредитных организациях и банках-нерезидентах

Таблица 8.2

Номер строки	Наименование показателя	На 31 декабря 2022 г.		На 31 декабря 2021 г.			
		3	4	5	6	7	8
1	2						
1	Долговые ценные бумаги кредитных организаций и банков-нерезидентов	-	-	-	-	-	-
2	Депозиты в кредитных организациях и банках-нерезидентах	-	-	-	-	-	-
3	Сделки обратного репо с кредитными организациями и банками-нерезидентами	-	-	-	-	-	-
4	Прочие размещенные средства в кредитных организациях и банках-нерезидентах	-	-	-	-	-	-
5	ИТОГО						

Займы выданные и микрозаймы выданные, оцениваемые по амортизированной стоимости

Таблица 8.3

Номер строки	Наименование показателя	На 31 декабря 2022 г.						На 31 декабря 2021 г.										
		Полная балансовая стоимость			Балансовая стоимость	Резерв под обесценение	Сумма корректировок, увеличивающих балансовую стоимость	Полная балансовая стоимость			Балансовая стоимость	Резерв под обесценение	Сумма корректировок, увеличивающих балансовую стоимость					
		Остаток основного долга	Остаток задолженности по процентным доходам	Остаток на счетах по учету прочих доходов и расходов				Остаток основного долга	Остаток задолженности по процентным доходам	Остаток на счетах по учету прочих доходов и расходов								
3	4	5	6	7	8	9	10	11	12	13								
1	2																	
2	Займы выданные, в том числе:																	
3	Займы, выданные юридическим лицам																	
4	Займы, выданные физическим лицам																	
5	Займы, выданные юридическим лицам – нерезидентам																	
6	Займы, выданные индивидуальным предпринимателям																	
7	Микрозаймы выданные, в том числе:	1 700 413	6 734			36 313	1 670 834	1 619 400	5 262		29 242	1 595 420						
8	микрозаймы, выданные юридическим лицам	637 676	2 477			12 547	627 606	645 353	1 943		7 976	639 320						
9	микрозаймы, выданные физическим лицам	18 925	24			327	18 622	14 781	13		55	14 739						
10	микрозаймы, выданные юридическим лицам – нерезидентам																	
11	микрозаймы, выданные физическим лицам – нерезидентам																	
12	микрозаймы, выданные индивидуальным предпринимателям	1 043 812	4 233			23 439	1 024 606	959 266	3 306		21 211	941 361						
13	ИТОГО	1 700 413	6 734			36 313	1 670 834	1 619 400	5 262		29 242	1 595 420						

Прочие размещенные средства и прочая дебиторская задолженность

Таблица 8.4

Номер строки	Наименование показателя	На 31 декабря 2022 г.			На 31 декабря 2021 г.		
		Полная балансовая стоимость	Оценочный резерв под убытки	Балансовая стоимость	Полная балансовая стоимость	Оценочный резерв под убытки	Балансовая стоимость
1	2	3	4	5	6	7	8
1	Долговые ценные бумаги, кроме долговых ценных бумаг кредитных организаций и банков-нерезидентов	-	-	-	-	-	-
2	Сделки обратного репо, кроме сделок обратного репо с кредитными организациями и банками-нерезидентами	-	-	-	-	-	-
3	Расчеты по коллизионным операциям, производным финансовым инструментам, операциям с ценными бумагами и бронедепозитными операциями	-	-	-	-	-	-
4	Дебиторская задолженность по финансовой аренде	-	-	-	-	-	-
5	Расчеты по начисленным доходам по акциям, доллар, паям	39	37	2	37	37	-
6	Дебиторская задолженность за товары, работы, услуги	2 524	1 925	599	4 807	1 260	3 547
7	Прочие	2 563	1 962	601	4 844	1 297	3 547
8	ИТОГО						

Вытерка изменений оценочного резерва под ожидаемые кредитные убытки по финансовым активам, оцениваемым по амортизированной стоимости

Таблица 8.5

Номер строки	Наименование показателя	3	4	Оценочный резерв под убытки, оцениваемый в сумме, равной ожидаемым кредитным убыткам за весь срок			7	8
				по финансовым активам, кредитный риск которых значимо увеличился с даты первоначального признания	по финансовым активам, упрощенно оцениваемым в кредитном поряке	по кредитно-обесцененным финансовым активам, кроме депозитов, выданных ипотечным поручителям при первоначальном признании		
1		2 937		1 297	26 302		30 539	
2	Оценочный резерв под ожидаемые кредитные убытки по состоянию на 31 декабря 2021 г.	-	-	-	-	-	-	
3	депозиты и прочие размещенные средства в кредитных организациях и банках-нерезидентах	-	-	-	-	-	-	
4	займы выданные	2 937	3	-	26 302	-	29 242	
5	микрозаймы выданные	-	-	1 297	-	-	1 297	
6	прочие размещенные средства и прочая дебиторская задолженность	(1 562)	4 293	948	6 963	-	10 632	
7	Осуществления в оценочный резерв (восстановление оценочного резерва) под ожидаемые кредитные убытки, в том числе:	-	-	-	-	-	-	
8	депозиты и прочие размещенные средства в кредитных организациях и банках-нерезидентах	-	-	-	-	-	-	
9	займы выданные	(1 562)	4 293	-	6 963	-	9 684	
10	микрозаймы выданные	-	-	948	-	-	948	
11	прочие размещенные средства и прочая дебиторская задолженность	-	-	(266)	(2 613)	-	(2 879)	
12	Списание за счет оценочного резерва под ожидаемые кредитные убытки, в том числе:	-	-	-	-	-	-	
13	депозиты и прочие размещенные средства в кредитных организациях и банках-нерезидентах	-	-	-	-	-	-	
14	займы выданные	-	-	-	(2 613)	-	(2 613)	
15	микрозаймы выданные	-	-	(266)	-	-	(266)	
16	прочие размещенные средства и прочая дебиторская задолженность	2 444	(2 821)	-	377	-	-	
17	Переклассификация, в том числе:	-	-	-	-	-	-	
18	депозиты и прочие размещенные средства в кредитных организациях и банках-нерезидентах	-	-	-	-	-	-	
19	займы выданные	2 444	(2 821)	-	377	-	-	
20	микрозаймы выданные	-	-	-	-	-	-	
21	прочие размещенные средства и прочая дебиторская задолженность	-	-	(17)	-	-	(17)	
22	Прочие изменения, в том числе:	-	-	-	-	-	-	
23	депозиты и прочие размещенные средства в кредитных организациях и банках-нерезидентах	-	-	-	-	-	-	
24	займы выданные	-	-	-	-	-	-	
25	микрозаймы выданные	-	-	(17)	-	-	(17)	
26	прочие размещенные средства и прочая дебиторская задолженность	3 819	1 465	1 962	31 029	-	38 275	
27	Оценочный резерв под ожидаемые кредитные убытки по состоянию на отчетную дату, в том числе:	-	-	-	-	-	-	
28	депозиты и прочие размещенные средства в кредитных организациях и банках-нерезидентах	-	-	-	-	-	-	
29	займы выданные	3 819	1 465	-	31 029	-	36 313	
30	микрозаймы выданные	-	-	1 962	-	-	1 962	
31	прочие размещенные средства и прочая дебиторская задолженность	-	-	-	-	-	-	

Выявка изменений оценочного резерва под ожидаемые кредитные убытки по финансовым активам, оцениваемым по амортизированной стоимости


Таблица 8.5

Номер строки	Наименование показателя	3	Оценочный резерв под убытки, оцениваемый в сумме, равной 12-ти месячным ожидаемым кредитным убыткам				Оценочный резерв под убытки, оцениваемый в сумме, равной ожидаемым кредитным убыткам за весь срок			7	8
			4	5	6	7	8	9			
1	2	3	4	5	6	7	8	9	10	11	12
1	Оценочный резерв под ожидаемые кредитные убытки по состоянию на 31 декабря 2020 г.	7 641	546	850	7 588	-	16 605				
2	Депозиты и прочие размещенные средства в кредитных организациях и банках-нерезидентах	-	-	-	-	-	-	-	-	-	-
3	займы выданные	-	-	-	-	-	-	-	-	-	-
4	микрозаймы выданные	7 641	546	-	7 588	-	15 755				
5	прочие размещенные средства и прочая дебиторская задолженность	-	-	850	-	-	850				
6	Отчисления в оценочный резерв (восстановление оценочного резерва) под ожидаемые кредитные убытки, в том числе:	(5 666)	2 341	544	17 450	-	14 669				
7	депозиты и прочие размещенные средства в кредитных организациях и банках-нерезидентах	-	-	-	-	-	-	-	-	-	-
8	займы выданные	-	-	-	-	-	-	-	-	-	-
9	микрозаймы выданные	(5 666)	2 341	-	17 450	-	14 125				
10	прочие размещенные средства и прочая дебиторская задолженность	-	-	544	-	-	544				
11	Списание за счет оценочного резерва под ожидаемые кредитные убытки, в том числе:	-	-	(26)	(638)	-	(668)				
12	депозиты и прочие размещенные средства в кредитных организациях и банках-нерезидентах	-	-	-	-	-	-	-	-	-	-
13	займы выданные	-	-	-	-	-	-	-	-	-	-
14	микрозаймы выданные	-	-	-	-	-	-	-	-	-	-
15	прочие размещенные средства и прочая дебиторская задолженность	-	-	(26)	-	-	(26)				
16	Переклассификация, в том числе:	962	(2 864)	-	1 922	-	-				
17	Депозиты и прочие размещенные средства в кредитных организациях и банках-нерезидентах	-	-	-	-	-	-	-	-	-	-
18	займы выданные	-	-	-	-	-	-	-	-	-	-
19	микрозаймы выданные	962	(2 864)	-	1 922	-	-				
20	прочие размещенные средства и прочая дебиторская задолженность	-	-	-	-	-	-	-	-	-	-
21	Прочие изменения, в том числе:	-	-	(69)	-	-	(69)				
22	депозиты и прочие размещенные средства в кредитных организациях и банках-нерезидентах	-	-	-	-	-	-	-	-	-	-
23	займы выданные	-	-	-	-	-	-	-	-	-	-
24	микрозаймы выданные	-	-	-	-	-	-	-	-	-	-
25	прочие размещенные средства и прочая дебиторская задолженность	-	-	(69)	-	-	(69)				
26	Оценочный расход под ожидаемые кредитные убытки по состоянию на отчетную дату, в том числе:	2 937	3	1 297	26 302	-	30 539				
27	депозиты и прочие размещенные средства в кредитных организациях и банках-нерезидентах	-	-	-	-	-	-	-	-	-	-
28	займы выданные	-	-	-	-	-	-	-	-	-	-
29	микрозаймы выданные	2 937	3	-	26 302	-	29 242				
30	прочие размещенные средства и прочая дебиторская задолженность	-	-	1 297	-	-	1 297				

**Информация
по номинальным процентным ставкам и ожидаемым срокам погашения по депозитам, займам выданным,
микрозаймам выданным и прочим размещенным средствам в кредитных организациях и банках-нерезидентах**

Таблица 8.6

Номер строки	Наименование показателя	На 31 декабря 2022 г.		На 31 декабря 2021 г.	
		Диапазон процентных ставок	Интервал сроков погашения	Диапазон процентных ставок	Интервал сроков погашения
1	2	3	4	5	6
1	Депозиты в кредитных организациях и банках-нерезидентах	в графе указывается диапазон годовых процентных ставок с точностью до трех знаков после запятой	отражается временной интервал сроков погашения в календарных днях	в графе указывается диапазон годовых контрактных процентных ставок с точностью до трех знаков после запятой	отражается временной интервал сроков погашения в календарных днях
2	Депозиты в кредитных организациях и банках-нерезидентах				
3	Займы выданные, в том числе:				
4	займы выданные физическим лицам				
5	займы выданные юридическим лицам				
6	займы выданные физическим лицам-нерезидентам				
7	займы выданные юридическим лицам-нерезидентам				
8	займы выданные индивидуальным				
9	Микрозаймы выданные, в том числе:	0,100 15,000 364	2 007	0,100 14,345 162	1 825
10	микрозаймы выданные физическим лицам	0,100 3,000 364	1 066	1,000 3,000 365	730
11	микрозаймы выданные юридическим лицам	1,000 14,340 364	1 948	0,100 14,345 162	1 825
12	микрозаймы выданные физическим лицам-нерезидентам				
13	микрозаймы выданные юридическим лицам-нерезидентам				
14	микрозаймы, выданные индивидуальным предпринимателям	1,000 15,000 365	2 007	0,100 13,860 162	1 825
15	Сделки обратного репо				
16	Прочие размещенные средства				



Директор _____ Я. И. Куринова _____
 (должность руководителя) (инициалы, фамилия)

Примечание 14. Нематериальные активы
Нематериальные активы

Таблица 14.1

Номер строки	Наименование показателя	Программное обеспечение	Лицензии и франшизы	Прочее	Итого
1	2	3	4	5	6
1	Балансовая стоимость на 01 января 2021 г.	-	-	1 510	1 510
2	стоимость (или оценка) на 01 января 2021 г.	-	-	1 644	1 644
3	накопленная амортизация	-	-	(134)	(134)
4	Поступления	1 608	-	6	1 614
5	Затраты на создание	-	-	-	-
6	Перевод в долгосрочные активы (активы выбывающих групп), классифицированные как предназначенные для продажи, и обратно	-	-	-	-
7	Выбытия	-	-	-	-
8	Амортизационные отчисления	(7)	-	(341)	(348)
9	Отражение величины обесценения в отчете о финансовых результатах	-	-	-	-
10	Восстановление обесценения в отчете о финансовых результатах	-	-	-	-
11	Переоценка	-	-	-	-
12	Прочее	-	-	-	-
13	Балансовая стоимость на 31 декабря 2021 г.	1 601	-	1 175	2 776
14	Балансовая стоимость на 31 декабря 2021 г.	1 608	-	1 650	3 258
15	накопленная амортизация	(7)	-	(475)	(482)
16	Балансовая стоимость на 01 января 2022 г.	1 601	-	1 175	2 776
17	стоимость (или оценка) 01 января 2022 г.	1 608	-	1 650	3 258
18	накопленная амортизация	(7)	-	(475)	(482)
19	Поступления	500	-	2 646	3 146
20	Затраты на создание	-	-	-	-
21	Перевод в долгосрочные активы (активы выбывающих групп), классифицированные как предназначенные для продажи, и обратно	-	-	-	-
22	Выбытия	-	-	-	-
23	Амортизационные отчисления	(612)	-	(459)	(1 071)
24	Отражение величины обесценения в отчете о финансовых результатах	-	-	-	-
25	Восстановление обесценения в отчете о финансовых результатах	-	-	-	-
26	Переоценка	-	-	-	-

27	Прочее	-	-	-	-
28	Балансовая стоимость на 31 декабря 2022 г.	1 489	-	3 362	4 851
29	стоимость (или оценка) 31 декабря 2022 г.	2 108	-	4 296	6 404
30	накопленная амортизация	(619)	-	(934)	(1 553)

Директор _____ (подпись) Я. И. Куринова (инициалы, фамилия)
(должность руководителя)

15 марта 2023 г.

**Примечание 15. Основные средства и капитальные вложения в них
Основные средства и капитальные вложения в них**

Таблица 15.1

Номер строки	Наименование показателя	Основные средства в собственности					Активы в форме права пользования, относящиеся к основным средствам					Капитальные вложения в основные средства	Итого
		Земля, здания и сооружения	Офисное и компьютерное оборудование	Транспортные средства	Прочее	Земля, здания и сооружения	Офисное и компьютерное оборудование	Транспортные средства	Прочее				
1	2	3	4	5	6	7	8	9	10	11	12		
1	Балансовая стоимость на 01 января 2021 г., в том числе:	-	44 557	1 153	12 840	2 426	-	-	-	-	60 976		
2	первоначальная (переоцененная) стоимость	-	55 259	1 751	16 404	4 065	-	-	-	-	77 479		
3	накопленная амортизация	-	(10 702)	(598)	(3 564)	(1 639)	-	-	-	-	(16 503)		
4	накопленное обесценение	-	-	-	-	-	-	-	-	-	-		
5	Поступление	-	1 326	-	967	57 011	-	-	-	-	59 304		
6	Перевод в основные средства из капитальных вложений	-	-	-	-	-	-	-	-	-	-		
7	Переклассификация в активы (активы выбывающих групп), классифицированные как предназначенные для продажи	-	-	-	-	-	-	-	-	-	-		
8	Переклассификация в инвестиционное имущество и обратно	-	-	-	-	-	-	-	-	-	-		
9	Выбытие	-	-	-	(180)	-	-	-	-	-	(180)		
10	Амортизация	-	(11 448)	(350)	(2 999)	(2 574)	-	-	-	-	(17 371)		
11	Обесценение, в том числе:	-	-	-	-	-	-	-	-	-	-		
12	отраженное в составе прибыли и убытка	-	-	-	-	-	-	-	-	-	-		
13	отраженное в прочем совокупном доходе	-	-	-	-	-	-	-	-	-	-		
14	Восстановление обесценения, в том числе:	-	-	-	-	-	-	-	-	-	-		
15	отраженное в составе прибыли и убытка	-	-	-	-	-	-	-	-	-	-		
16	отраженное в прочем совокупном доходе	-	-	-	-	-	-	-	-	-	-		
17	Увеличение (уменьшение) стоимости в результате переоценки, в том числе:	-	-	-	-	-	-	-	-	-	-		
18	отраженное в составе прибыли и убытка	-	-	-	-	-	-	-	-	-	-		
19	отраженное в прочем совокупном доходе	-	-	-	-	-	-	-	-	-	-		
20	Прочее	-	-	-	-	-	-	-	-	-	-		
21	Балансовая стоимость на 31 декабря 2021 г., в том числе:	-	34 435	803	10 628	56 863	-	-	-	-	102 729		

22	первоначальная (переоцененная) стоимость накопленная амортизация	-	56 585	1 751	17 182	58 850	-	-	-	134 368
23	накопленная амортизация	-	(22 150)	(948)	(6 554)	(1 987)	-	-	-	(31 639)
24	накопленное обесценение	-	-	-	-	-	-	-	-	-
25	Балансовая стоимость на 01 января 2022 г., в том числе:	-	34 435	803	10 628	56 863	-	-	-	102 729
26	первоначальная (переоцененная) стоимость	-	56 585	1 751	17 182	58 850	-	-	-	134 368
27	накопленная амортизация	-	(22 150)	(948)	(6 554)	(1 987)	-	-	-	(31 639)
28	накопленное обесценение	-	-	-	-	-	-	-	-	-
29	Поступление	-	10 010	2 319	1 190	12 898	-	-	15 382	41 799
30	Перевод в основные средства из капитальных вложений	-	-	-	-	-	-	-	-	-
31	Переклассификация в активы (активы выбывающих групп), классифицированные как предназначенные для продажи	-	-	-	-	-	-	-	-	-
32	Переклассификация в инвестиционное имущество и обратно	-	-	-	-	-	-	-	-	-
33	Выбытие	-	-	-	-	(310)	-	-	-	(310)
34	Амортизация	-	(12 545)	(530)	(3 013)	(19 207)	-	-	-	(35 295)
35	Обесценение, в том числе:	-	(321)	-	-	-	-	-	-	(321)
36	отраженное в составе прибыли и убытка	-	(321)	-	-	-	-	-	-	(321)
37	отраженное в прочем совокупном доходе	-	-	-	-	-	-	-	-	-
38	Восстановление обесценения, в том числе:	-	-	-	-	-	-	-	-	-
39	отраженное в составе прибыли и убытка	-	-	-	-	-	-	-	-	-
40	отраженное в прочем совокупном доходе	-	-	-	-	-	-	-	-	-
41	Увеличение (уменьшение) стоимости в результате переоценки, в том числе:	-	-	-	-	-	-	-	-	-
42	отраженное в составе прибыли и убытка	-	-	-	-	-	-	-	-	-
43	отраженное в прочем совокупном доходе	-	-	-	-	-	-	-	-	-
44	Прочее	-	614	-	4	(11 034)	-	-	(13 520)	(23 936)
45	Балансовая стоимость на 31 декабря 2022 г., в том числе:	-	32 193	2 592	8 809	39 210	-	-	1 862	84 666
46	первоначальная (переоцененная) стоимость	-	66 595	4 070	18 372	68 389	-	-	1 862	149 288
47	накопленная амортизация	-	(34 081)	(1 478)	(9 563)	(19 179)	-	-	-	(64 301)
48	накопленное обесценение	-	(321)	-	-	-	-	-	-	(321)

Сверка балансовой стоимости объектов основных средств, отражаемых в бухгалтерском балансе по переоцененной стоимости, со стоимостью указанных объектов основных средств, которая бы сформировалась, если бы они отражались по стоимости приобретения за вычетом накопленной амортизации

Таблица 15.2

Номер строки	Наименование показателя	На 31 декабря 2022 г.	На 31 декабря 2021 г.
1	2	3	4
1	Балансовая стоимость объектов основных средств	-	-
2	Резерв переоценки основных средств за вычетом отложенного налога по переоценке	-	-
3	Отложенный налог по переоценке	-	-

4	Объекты основных средств по стоимости приобретения за вычетом накопленной амортизации	-	-
---	---	---	---

Директор
(должность руководителя)



(подпись)

Я. И. Куринова
(инициалы, фамилия)

15 марта 2023 г.

Примечание 17. Прочие активы
Прочие активы

Таблица 17.1

Номер строки	Наименование показателя	На 31 декабря 2022 г.			На 31 декабря 2021 г.		
		Полная балансовая стоимость	Резерв под обесценение	Балансовая стоимость	Полная балансовая стоимость	Резерв под обесценение	Балансовая стоимость
1	2	3	4	5	6	7	8
1	Расчеты с саморегулируемой организацией	-	-	-	-	-	-
2	Расчеты с кредитными потребительскими кооперативами второго уровня и сельскохозяйственными кредитными потребительскими кооперативами	-	-	-	-	-	-
3	Расчеты с союзами, ассоциациями кредитных потребительских кооперативов, сельскохозяйственных кредитных потребительских кооперативов	-	-	-	-	-	-
4	Расчеты по налогам и сборам, кроме налога на прибыль	23	-	23	22	-	22
5	Расчеты по социальному страхованию	6	-	6	6	-	6
6	Расчеты с персоналом	4	-	4	4	-	4
7	Уплаченный налог на добавленную стоимость	107	-	107	77	-	77
8	Расчеты с поставщиками и подрядчиками	13 493	16	13 477	2 489	16	2 473
9	Расчеты с акционерами, участниками, учредителями, пайщиками	-	-	-	-	-	-
10	Накопленная величина изменения справедливой стоимости объекта хеджирования (твердое договорное обязательство)	-	-	-	-	-	-
11	Запасы	4	-	4	3	-	3
12	Прочее	-	-	-	-	-	-
13	ИТОГО	13 637	16	13 621	2 601	16	2 585

Анализ изменений запасов
За 12 месяцев 2022 г.

Таблица 17.2

Номер строки	Наименование показателя	Виды запасов						Итого
		Запасные части	Материалы	Инвентарь и принадлежность и	Вложения в драгоценные металлы, монеты и природные камни	Прочее		
1	2	3	4	5	6	7	8	
1	Балансовая стоимость на 01 января 2021 г.	-	2	-	-	-	2	
2	стоимость (или оценка)	-	2	-	-	-	2	
3	резерв под обесценение	-	-	-	-	-	-	
4	Поступление (создание)	-	2 886	1 376	-	-	4 262	
5	Увеличение (уменьшение) стоимости в результате оценки	-	-	-	-	-	-	
6	Перевод в другие активы и обратно	-	-	-	-	-	-	
7	Выбытие	-	-	-	-	-	-	
8	Признание в составе расходов	-	(2 885)	(1 376)	-	-	(4 261)	
9	Создание резерва под обесценение	-	-	-	-	-	-	
10	Восстановление резерва под обесценение	-	-	-	-	-	-	
11	Прочее	-	-	-	-	-	-	
12	Балансовая стоимость на 31 декабря 2021 г.	-	3	-	-	-	3	
13	стоимость (или оценка)	-	3	-	-	-	3	
14	резерв под обесценение	-	-	-	-	-	-	
15	Балансовая стоимость на 01 января 2022 г.	-	3	-	-	-	3	
16	стоимость (или оценка)	-	3	-	-	-	3	
17	резерв под обесценение	-	-	-	-	-	-	
18	Поступление (создание)	-	3 733	3 472	-	-	7 205	
19	Увеличение (уменьшение) стоимости в результате оценки	-	-	-	-	-	-	
20	Перевод в другие активы и обратно	-	-	-	-	-	-	
21	Выбытие	-	-	-	-	-	-	
22	Признание в составе расходов	-	(3 732)	(3 472)	-	-	(7 204)	
23	Создание резерва под обесценение	-	-	-	-	-	-	
24	Восстановление резерва под обесценение	-	-	-	-	-	-	
25	Прочее	-	-	-	-	-	-	

26	Балансовая стоимость на 31 декабря 2022 г.	-	4	-	-	-	-	-	-	4
27	стоимость (или оценка)	-	4	-	-	-	-	-	-	4
28	резерв под обесценение	-	-	-	-	-	-	-	-	-

**Анализ изменений резерва под обесценение прочих активов
За 12 месяцев 2022 г.**


Таблица 17.3

Номер строки	Наименование показателя	Расчеты с саморегулируемой организацией	Расчеты с кредитными потребительскими кооперативами второго уровня и сельскохозяйственными и кредитными потребительскими кооперативами	Расчеты с ассоциациями кредитных потребительских кооперативов, сельскохозяйственных кредитных потребительских кооперативов	Расчеты с персоналом	Расчеты с поставщиками и подрядчиками	Запасы	Прочее	Итого
1	2	3	4	5	6	7	8	9	10
1	Резерв под обесценение на 01 января 2022 г.	-	-	-	-	16	-	-	16
2	Отчисления в резерв (восстановление резерва) под обесценение	-	-	-	-	-	-	-	-
3	Списание за счет резерва	-	-	-	-	-	-	-	-
4	Прочие движения	-	-	-	-	-	-	-	-
5	Резерв под обесценение на 31 декабря 2022 г.	-	-	-	-	16	-	-	16

**Анализ изменений резерва под обесценение прочих активов
За 12 месяцев 2021 г.**

Таблица 17.3

Номер строки	Наименование показателя	Расчеты с саморегулируемой организацией	Расчеты с кредитными потребительскими кооперативами второго уровня и сельскохозяйственными и кредитными потребительскими кооперативами	Расчеты с союзами, ассоциациями кредитных потребительских кооперативов, сельскохозяйственных кредитных потребительских кооперативов	Расчеты с персоналом	Расчеты с поставщиками и подрядчиками	Запасы	Прочее	Итого
1	2	3	4	5	6	7	8	9	10
1	Резерв под обесценение на 01 января 2021 г.	-	-	-	-	16	-	-	16
2	Отчисления в резерв (восстановление резерва) под обесценение	-	-	-	-	-	-	-	-
3	Списание за счет резерва	-	-	-	-	-	-	-	-
4	Прочие движения	-	-	-	-	-	-	-	-
5	Резерв под обесценение на 31 декабря 2021 г.	-	-	-	-	16	-	-	16


(подпись)

Я. И. Куринова
(инициалы, фамилия)

Директор
(должность руководителя)

15 марта 2023 г.

**Примечание 19. Финансовые обязательства, оцениваемые по амортизированной стоимости
Финансовые обязательства, оцениваемые по амортизированной стоимости**

Таблица 19.1

Номер строки	Наименование показателя	На 31 декабря 2022 г.	На 31 декабря 2021 г.
1	2	3	4
1	Привлеченные средства в том числе:	-	-
2	средства, привлеченные от кредитных организаций	-	-
3	средства, привлеченные от юридических лиц, кроме кредитных организаций	-	-
4	средства, привлеченные от физических лиц	-	-
5	средства, привлеченные от индивидуальных предпринимателей	-	-
6	Обязательства по аренде	40 670	56 871
7	Выпущенные долговые ценные бумаги	-	-
8	Прочая кредиторская задолженность	80 435	25 270
9	Прочее	-	-
10	ИТОГО	121 105	82 141

Анализ эффективных процентных ставок и сроков погашения

Таблица 19.2

Номер строки	Наименование показателя	На 31 декабря 2022 г.		На 31 декабря 2021 г.	
		Эффективная процентная ставка (диапазон эффективных процентных ставок, действующих на отчетную дату договоров в % годовых)	Срок погашения (интервал сроков погашения по действующим на отчетную дату договорам)	Эффективная процентная ставка (диапазон эффективных процентных ставок, действующих на отчетную дату договоров в % годовых)	Срок погашения (интервал сроков погашения по действующим на отчетную дату договорам)
1	2	3	4	5	6
1	Привлеченные средства, в том числе:				
2	средства, привлеченные от кредитных организаций				
3	средства, привлеченные от юридических лиц, кроме кредитных организаций				
4	средства, привлеченные от физических лиц				
5	средства, привлеченные от индивидуальных предпринимателей				
6	Обязательства по финансовой аренде				
7	Выпущенные долговые ценные бумаги				
8	Прочая кредиторская задолженность				
9	Прочее				

Выверка изменений финансовых обязательств, оцениваемых по амортизированной стоимости, обусловленных и не обусловленных денежными потоками


Таблица 19.4

Номер строки	Наименование показателя	На 01 января 2022 г.	Изменения, обусловленные денежными потоками	Изменения, не обусловленные денежными потоками					Итого	На 31 декабря 2022 г.
				Приобретение активов	Курсовая разница	Изменение амортизированной стоимости	Прочее	8		
1	2	3	4	5	6	7	8	9	10	
1	Средства, привлеченные от кредитных организаций	-	-	-	-	-	-	-	-	
2	Средства, привлеченные от юридических лиц, кроме кредитных организаций	-	-	-	-	-	-	-	-	
3	Средства, привлеченные от физических лиц	-	-	-	-	-	-	-	-	
4	Средства, привлеченные от индивидуальных предпринимателей	-	-	-	-	-	-	-	-	
5	Обязательства по аренде	56 871	(22 358)	-	-	-	6 157	6 157	40 670	
6	Выпущенные долговые ценные бумаги	-	-	-	-	-	-	-	-	
7	Прочая кредиторская задолженность	25 270	1 797 089	-	-	-	(1 741 924)	(1 741 924)	80 435	
8	Прочее	-	-	-	-	-	-	-	-	
9	ИТОГО	82 141	1 774 731	-	(1 735 767)	-	(1 735 767)	(1 735 767)	121 105	

Выверка изменений финансовых обязательств, оцениваемых по амортизированной стоимости, обусловленных и не обусловленных денежными потоками

Таблица 19.4

Номер строки	Наименование показателя	На 01 января 2021 г.	Изменения, не обусловленные денежными потоками					Итого	На 31 декабря 2021 г.
			Изменения, обусловленные денежными потоками	Приобретение активов	Курсовая разница	Изменение амортизированной стоимости	Прочее		
1	2	3	4	5	6	7	8	9	10
1	Средства, привлеченные от кредитных организаций	-	-	-	-	-	-	-	-
2	Средства, привлеченные от юридических лиц, кроме кредитных организаций	-	-	-	-	-	-	-	-
3	Средства, привлеченные от физических лиц	-	-	-	-	-	-	-	-
4	Средства, привлеченные от индивидуальных предпринимателей	-	-	-	-	-	-	-	-
5	Обязательства по аренде	2 528	-	-	-	-	54 343	54 343	56 871
6	Выпущенные долговые ценные бумаги	-	-	-	-	-	-	-	-
7	Прочая кредиторская задолженность	20 184	-	-	-	-	5 086	5 086	25 270
8	Прочее	-	-	-	-	-	-	-	-
9	ИТОГО	22 712	-	-	-	-	59 429	59 429	82 141


 Я. И. Куринова
 (инициалы, фамилия)

Директор
 (должность руководителя)

15 марта 2023 г.

Handwritten mark

**Примечание 21. Прочие обязательства
Прочие обязательства**

Таблица 21.1

Номер строки	Наименование показателя	На 31 декабря 2022 г.	На 31 декабря 2021 г.
1	2	3	4
1	Расчеты с акционерами, участниками, пайщиками, учредителями	-	-
2	Расчеты с персоналом	5 315	3 928
3	Расчеты по социальному страхованию	1 551	1 148
4	Налог на добавленную стоимость, полученный	-	-
5	Расчеты по налогам и сборам, кроме налога на прибыль	1	1
6	Авансы (предоплаты) полученные	-	48 135
7	Накопленная величина изменения справедливой стоимости объекта хеджирования (твердое договорное обязательство)	-	-
8	Прочее	1	2
9	ИТОГО	6 868	53 214

Директор
(должность руководителя)



(подпись)

Я. И. Куринова

(инициалы, фамилия)

15 марта 2023 г.

Примечание 24. Вступительные, дополнительные и членские взносы (целевые поступления)
Вступительные, дополнительные и членские взносы

Таблица 24.1

Номер строки	Наименование показателя	На 31 декабря 2022 г.	На 31 декабря 2021 г.
1	2	3	4
1	Вступительные взносы	-	-
2	Дополнительные взносы	2 193 776	1 981 609
3	Членские взносы	-	-
4	ИТОГО взносов, в том числе:	2 193 776	1 981 609
5	взносы, подлежащие возврату пайщикам при выходе из кооператива	-	-

Целевые поступления

Таблица 24.2

Номер строки	Наименование показателя	Целевые поступления на 31 декабря 2021 г.	Поступления	Целевые поступления на 31 декабря 2022 г.
1	2	3	4	5
1	Целевые средства по соглашению	1 981 609	212 167	2 193 776
	ИТОГО	1 981 609	212 167	2 193 776



Директор _____ Я. И. Куринова _____
 (должность руководителя) (подпись) (инициалы, фамилия)

15 марта 2023 г.

**Примечание 25. Процентные доходы
Процентные доходы**

Таблица 25.1

Номер строки	Наименование показателя	3а 12 месяцев 2022 г.	3а 12 месяцев 2021 г.
1	2	3	4
1	По финансовым активам, в обязательном порядке классифицируемым как оцениваемые по справедливой стоимости через прибыль или убыток, в том числе:		
2	по долговым ценным бумагам		
3	по займам выданным		
4	по микрозаймам выданным		
5	по депозитам и прочим размещенным средствам в кредитных организациях и банках-нерезидентах		
6	По финансовым активам, классифицируемым как оцениваемые по справедливой стоимости через прибыль или убыток по усмотрению некредитной финансовой организации, в том числе:		
7	по долговым ценным бумагам		
8	по займам выданным		
9	по микрозаймам выданным		
10	по депозитам и прочим размещенным средствам в кредитных организациях и банках-нерезидентах		
11	По долговым инструментам, оцениваемым по справедливой стоимости через прочий совокупный доход, в том числе:	167 828	99 174
12	по долговым ценным бумагам		
13	по займам выданным		
14	по микрозаймам выданным		
15	по депозитам и прочим размещенным средствам в кредитных организациях и банках-нерезидентах		
16	По финансовым активам, оцениваемым по амортизированной стоимости, в том числе:		
17	по долговым ценным бумагам		
18	по займам выданным		
19	по микрозаймам выданным	97 474	71 636
20	по депозитам и прочим размещенным средствам в кредитных организациях и банках-нерезидентах	70 354	27 538
21	по прочим размещенным средствам и прочей дебиторской задолженности		
22	прочее		

23	ИТОГО	167 828	99 174
----	-------	---------	--------

Директор

(должность руководителя)



(подпись)

Я. И. Куринова

(инициалы, фамилия)

15 марта 2023 г.

**Примечание 26. Процентные расходы
Процентные расходы**

Таблица 26.1

Номер строки	Наименование показателя	За 12 месяцев 2022 г.	За 12 месяцев 2021 г.
1	2	3	4
1	По финансовым обязательствам, оцениваемым по справедливой стоимости через прибыль или убыток, в том числе:	-	-
2	по средствам, привлеченным от кредитных организаций	-	-
3	по средствам, привлеченным от юридических лиц, кроме кредитных организаций	-	-
4	по средствам, привлеченным от физических лиц	-	-
5	по средствам, привлеченным от индивидуальных предпринимателей	-	-
6	по выпущенным долговым ценным бумагам	-	-
7	Прочее	-	-
8	По финансовым обязательствам, оцениваемым по амортизированной стоимости, в том числе:	4 607	124
9	по средствам, привлеченным от кредитных организаций	-	-
10	по средствам, привлеченным от юридических лиц, кроме кредитных организаций	4 607	124
11	по средствам, привлеченным от физических лиц	-	-
12	по средствам, привлеченным от индивидуальных предпринимателей	-	-
13	по выпущенным долговым ценным бумагам	-	-
14	по обязательствам по аренде	-	-
15	Прочее	-	-
16	ИТОГО	4 607	124



Директор _____ Я. И. Куринова _____
 (должность руководителя) (подпись) (инициалы, фамилия)

15 марта 2023 г.

Примечание 31. Доходы за вычетом расходов (расходы за вычетом доходов) по операциям с финансовыми инструментами, оцениваемыми по амортизированной стоимости
 Доходы за вычетом расходов (расходы за вычетом доходов) по операциям с финансовыми инструментами, оцениваемыми по амортизированной стоимости

Таблица 31.1

Номер строки	Наименование показателя	3а 12 месяцев 2022 г.	3а 12 месяцев 2021 г.
1	2	3	4
1	Финансовые активы, в том числе:	1 063	2 157
2	доходы за вычетом расходов (расходы за вычетом доходов), возникающие в результате прекращения признания и модификации финансовых активов, оцениваемых по амортизированной стоимости	1 063	2 157
3	доходы за вычетом расходов (расходы за вычетом доходов), связанные с реклассификацией финансовых активов, оцениваемых по амортизированной стоимости, в категорию финансовых активов, оцениваемых по справедливой стоимости через прибыль или убыток	-	-
4	доходы (расходы), связанные с отнесением на финансовый результат разницы между стоимостью приобретения финансовых активов и их справедливой стоимостью при первоначальном признании	-	-
5	доходы (расходы), связанные с отнесением на финансовый результат разницы между стоимостью приобретения финансовых активов и их справедливой стоимостью после первоначального признания	-	-
6	прочее	-	-
7	Финансовые обязательства, в том числе:	-	-
8	доходы (расходы) по средствам, привлеченным от кредитных организаций и банков-нерезидентов	-	-
9	доходы (расходы) по средствам, привлеченным от юридических лиц, кроме кредитных организаций и банков-нерезидентов	-	-
10	доходы (расходы) по средствам, привлеченным от физических лиц	-	-
11	доходы (расходы) по средствам, привлеченным от индивидуальных предпринимателей	-	-
12	доходы (расходы) по выпущенным долговым ценным бумагам	-	-
13	прочее	-	-

14	ИТОГО	1 063	2 157
----	-------	-------	-------

Директор _____ Я. И. Куринова _____
(должность руководителя) (инициалы, фамилия)


(подпись)

15 марта 2023 г.

Примечание 33. Общие и административные расходы
Общие и административные расходы

Таблица 33.1

Номер строки	Наименование показателя	За 12 месяцев 2022 г.			За 12 месяцев 2021 г.		
		1	2	3	4	5	6
1	Членские, вступительные и дополнительные взносы в кредитный потребительский кооператив второго уровня	-	-	-	-	-	-
2	Взносы в компенсационный фонд саморегулируемой организации	-	-	-	-	-	-
3	Расходы на персонал	104 025	-	-	83 816	-	-
4	Представительские расходы	-	-	-	-	-	-
5	Амортизация основных средств	34 678	-	-	17 362	-	-
6	Амортизация нематериальных активов	1 071	-	-	348	-	-
7	Расходы по аренде	1 824	-	-	20 631	-	-
8	Расходы по операциям с основными средствами, капитальными вложениями в них и нематериальными активами	4 471	-	-	3 880	-	-
9	Профессиональные услуги (охрана, связь и другие)	9 748	-	-	11 281	-	-
10	Расходы по страхованию	33	-	-	12	-	-
11	Реклама и маркетинг	7 611	-	-	7 127	-	-
12	Прочие налоги, за исключением налога на прибыль	538	-	-	473	-	-
13	Судебные и арбитражные расходы	472	-	-	882	-	-
14	Расходы на создание резервов – оценочных обязательств	-	-	-	5	-	-
15	Командировочные расходы	1 667	-	-	1 160	-	-
16	Расходы на услуги кредитных организаций и банков-нерезидентов	321	-	-	334	-	-
17	Расходы на проведение аудита и публикацию отчетности	160	-	-	160	-	-
18	Неустойки, штрафы, пени	-	-	-	-	-	-
19	Прочее	92 611	-	-	145 468	-	-
20	ИТОГО	259 230	-	-	292 939	-	-

Расходы на персонал

Таблица 33.2

Номер строки	Наименование показателя	За 12 месяцев 2022 г.	За 12 месяцев 2021 г.
1	2	3	4
1	Краткосрочные вознаграждения	80 530	65 274
2	Страховые взносы	23 495	18 542
3	Долгосрочные вознаграждения работникам по окончании трудовой деятельности	-	-
4	Прочие долгосрочные вознаграждения	-	-
5	Выходные пособия	-	-
6	ИТОГО	104 025	83 816

Прочие долгосрочные вознаграждения

Таблица 33.3

Номер строки	Наименование показателя	За 12 месяцев 2022 г.	За 12 месяцев 2021 г.
1	2	3	4
1	Оплачиваемый отпуск за выслугу лет	-	-
2	Юбилейные и прочие вознаграждения за выслугу лет	-	-
3	Прочее	-	-
4	ИТОГО	-	-

Директор

(должность руководителя)



(подпись)

Я. И. Куринова

(инициалы, фамилия)

15 марта 2023 г.

Примечание 34. Прочие доходы и расходы
Прочие доходы

Таблица 34.1

Номер строки	Наименование показателя	3а 12 месяцев 2022 г.	3а 12 месяцев 2021 г.
1	2	3	4
1	Доходы от сдачи имущества в аренду, кроме аренды инвестиционного имущества	454	533
2	Доходы от восстановления (уменьшения) сумм резервов под обесценение прочих активов, инвестиций в дочерние, ассоциированные, совместно контролируемые организации	-	-
3	Доходы от восстановления (уменьшения) сумм резервов под обесценение авансов, выданных по капитальному строительству	-	-
4	Неустойки (штрафы, пени), поступления в возмещение убытков	2 269	1 505
5	Доходы по операциям с основными средствами, капитальными вложениями в них и нематериальными активами	-	-
6	Доходы от восстановления сумм резервов – оценочных обязательств	-	-
7	Дивиденды и доходы от участия	-	-
8	Доходы за вычетом расходов от операций с акциями (долями участия) в дочерних и ассоциированных предприятиях	-	-
9	Доходы от оказания консультационных услуг	-	-
10	Признание поступивших целевых средств в качестве доходов текущего отчетного периода	-	-
11	Доходы от оказания прочих услуг, в том числе:	-	-
11.1	доходы по другим видам деятельности	-	-
12	Прочие доходы	168 819	220 569
13	ИТОГО	171 542	222 607

Прочие расходы

Таблица 34.2

Номер строки	Наименование показателя	За 12 месяцев 2022 г.	За 12 месяцев 2021 г.
1	2	3	4
1	Расходы по созданию резервов под обесценение прочих активов, оцениваемых по себестоимости, инвестиций в дочерние, ассоциированные, совместно контролируемые организации и по списанию активов	948	544
2	Расходы по созданию резервов под обесценение авансов, выданных по капитальному строительству	-	-
3	Расходы за вычетом доходов от операций с акциями (долями участия) в дочерних и ассоциированных предприятиях	-	-
3.1	Расходы по другим видам деятельности	-	-
4	Прочие расходы	10 911	5 156
5	ИТОГО	11 859	5 700

Директор
(должность руководителя)



(подпись)

Я. И. Куринова

(инициалы, фамилия)

15 марта 2023 г.

Примечание 34.1. Аренда

Информация по договорам аренды, в соответствии с условиями которых некредитная финансовая организация является арендатором

Таблица 34.1.1

Номер строки	Требования к раскрытию информации	Описание
1	2	3
1	Характер арендной деятельности арендатора	АНО МФК "РРАПП" арендует помещения для административных целей и не признает их инвестиционным имуществом по экономическому смыслу, в связи с оказанием государственной поддержки субъектам малого предпринимательства, а именно: предоставление в аренду на льготных условиях помещений Ростовского бизнес-инкубатора согласно Постановлению Правительства РО от 15.06.2017 N 453
2	Будущие денежные потоки, которым потенциально подвержен арендатор, не отражаемые при оценке обязательств по договорам аренды	-
3	Ограничения или особые условия, связанные с договорами аренды	-
4	Операции продажи с обратной арендой	-
5	Сумма договорных обязательств по договорам краткосрочной аренды, если портфель договоров краткосрочной аренды, по которому у арендатора есть договорные обязательства на конец отчетного периода, отличается от портфеля договоров краткосрочной аренды, к которому относится расход по договорам краткосрочной аренды	-
6	Затраты арендатора, связанные с произведенными улучшениями предмета аренды, и порядок их компенсации	-
7	Затраты арендатора, понесенные в связи с поступлением предмета аренды и приведением его в состояние, пригодное для использования в запланированных целях	-
8	Информация о пересмотре фактической стоимости активов в форме права пользования и обязательства по аренде	-

Активы и обязательства по договорам аренды, в соответствии с условиями которых некредитная финансовая организация является арендатором

Таблица 34.1.2

Номер строки	Наименование показателя	Примечание	На 31 декабря 2022 г.	На 31 декабря 2021 г.
1	2	3	4	5
1	Основные средства и капитальные вложения в них	15	39 210	56 863
2	Инвестиционное имущество и капитальные вложения в него	13	-	-
3	Финансовые обязательства, оцениваемые по амортизированной стоимости	19	40 670	56 871

Потоки денежных средств по договорам аренды, в соответствии с условиями которых некредитная финансовая организация является арендатором

Таблица 34.1.3

Номер строки	Наименование показателя	На 31 декабря 2022 г.	На 31 декабря 2021 г.
1	2	3	4
1	Денежные потоки от операционной деятельности, в том числе:	23 392	22 792
2	уплаченные проценты	-	-
3	платежи по договорам аренды, в отношении которых арендатор не признает активы в форме права пользования и обязательства по договорам аренды	23 286	22 249
4	переменные арендные платежи, не включенные в оценку обязательств по договорам аренды	106	543
5	Денежные потоки от финансовой деятельности, в том числе:	-	-
6	платежи в погашение обязательств по договорам аренды	-	-
7	Итого отток денежных средств	23 392	22 792

Информация по договорам аренды, в соответствии с условиями которых некредитная финансовая организация является арендодателем

Таблица 34.1.4

Номер строки	Требования к раскрытию информации	Описание
1	2	3
1	Характер арендной деятельности арендодателя	Предоставление в субаренду офисных помещений начинающим субъектам малого и среднего предпринимательства
2	Описание того, каким образом осуществляется управление риском, связанным с правами, которые арендодатель сохраняет в базовых активах, включая любые средства, с помощью которых арендодатель снижает такие риски	-
3	Качественная и количественная информация, объясняющая значительные изменения балансовой стоимости чистой инвестиции в финансовую аренду	-
4	Ограничения или особые условия, связанные с договорами аренды	-
5	Затраты арендодателя, связанные с произведенными улучшениями предмета аренды, и порядок их компенсации	-
6	Потенциальные денежные потоки, обусловленные гарантиями выкупа предмета аренды по окончании срока аренды	-

Анализ недисконтированных арендных платежей по срокам погашения и сверка недисконтированных арендных платежей с чистой инвестицией в аренду

Таблица 34.1.5

Номер строки	Наименование показателя	На 31 декабря 2022 г.	На 31 декабря 2021 г.
1	2	3	4
1	Платежи к получению по финансовой аренде, в том числе:	-	-
2	менее 1 года	-	-
3	от 1 года до 2 лет	-	-
4	от 2 до 3 лет	-	-
5	от 3 до 4 лет	-	-
6	от 4 до 5 лет	-	-
7	более 5 лет	-	-
8	Незаработанный финансовый доход	-	-
9	Дисконтированная негарантированная ликвидационная стоимость	-	-
10	Чистая инвестиция в аренду	-	-
11	Оценочный резерв под ожидаемые кредитные убытки	-	-
12	Дебиторская задолженность по финансовой аренде	-	-

Минимальные суммы будущих арендных платежей, получаемых по операционной аренде, не подлежащей отмене, в случаях, когда некредитная финансовая организация является арендодателем

Таблица 34.1.6

Номер строки	Наименование показателя	На 31 декабря 2022 г.	На 31 декабря 2021 г.
1	2	3	4
1	Менее 1 года	-	-
2	От 1 года до 2 лет	-	-
3	От 2 до 3 лет	-	-
4	От 3 до 4 лет	-	-
5	От 4 до 5 лет	-	-
6	Более 5 лет	-	-
7	Итого	-	-

Директор

(должность руководителя)



(подпись)

Я. И. Куринова

(инициалы, фамилия)

15 марта 2023 г.

**Примечание 35. Налог на прибыль
Расход (доход) по налогу на прибыль в разрезе компонентов**

Таблица 35.1

Номер строки	Наименование показателя	За 12 месяцев 2022 г.	За 12 месяцев 2021 г.
1	2	3	4
1	Текущие расходы по налогу на прибыль	(16 429)	(3 313)
2	Налог на прибыль, уплаченный за предыдущие отчетные периоды	-	-
3	Изменение отложенного налогового обязательства (актива)	1 752	(746)
4	ИТОГО, в том числе:	(14 677)	(4 059)
5	расход (доход) по отложенному налогу на прибыль, отраженный в составе прочего совокупного дохода	-	-
6	расходы (доходы) по налогу на прибыль	(16 429)	(4 059)

Сопоставление теоретического расхода по налогу на прибыль с фактическим расходом по налогу на прибыль

Таблица 35.2

Номер строки	Наименование показателя	За 12 месяцев 2022 г.	За 12 месяцев 2021 г.
1	2	3	4
1	Прибыль (убыток) до налогообложения	55 053	11 051
2	Теоретические налоговые отчисления (возмещение) по базовой ставке	-	-
3	Поправки на доходы или расходы, не принимаемые к налогообложению в соответствии с законодательством Российской Федерации о налогах и сборах, в том числе:	(27 089)	(5 422)
4	доходы, не принимаемые к налогообложению	162 658	7 359
5	расходы, не принимаемые к налогообложению	(189 747)	(12 781)
6	Поправки на доходы или расходы, принимаемые к налогообложению по ставкам налога, отличным от базовой ставки	-	-
7	Текущие налоговые отчисления, недостаточно (избыточно) сформированные в предыдущие периоды	-	-
8	Прочее	(6)	(92)
9	Расходы (доходы) по налогу на прибыль	16 429	(4 059)

Налоговое воздействие временных разниц и отложенного налогового убытка по продолжающейся деятельности

Таблица 35.3

Номер строки	Наименование показателя	На 31 декабря 2022 г.			Отражено в составе прочего совокупного Дохода	На 01 января 2022 г.
		3	4	5		
1	2	3	4	5	6	
Раздел I. Налоговое воздействие временных разниц, уменьшающих налогооблагаемую базу, и отложенного налогового убытка						
1	Денежные средства	-	-	-	-	
2	Финансовые активы, оцениваемые по справедливой стоимости через прибыль или убыток	-	-	-	-	
3	Финансовые активы, оцениваемые по справедливой стоимости через прочий совокупный доход	-	-	-	-	
4	Финансовые активы, оцениваемые по амортизированной стоимости	24	15	-	9	
5	Инвестиции в ассоциированные предприятия	-	-	-	-	
6	Инвестиции в совместно контролируемые предприятия	-	-	-	-	
7	Инвестиции в дочерние предприятия	-	-	-	-	
8	Инвестиционное имущество	-	-	-	-	
9	Нематериальные активы	-	(46)	-	46	
10	Основные средства	3 200	988	-	2 212	
11	Прочие активы	86	86	-	-	
12	Финансовые обязательства, оцениваемые по справедливой стоимости через прибыль или убыток	-	-	-	-	
13	Финансовые обязательства, оцениваемые по амортизированной стоимости	-	-	-	-	
14	Резервы – оценочные обязательства	-	-	-	-	
15	Прочие обязательства	-	-	-	-	
16	Общая сумма отложенного налогового актива	3 310	1 043	-	2 267	
17	Отложенный налоговый актив по налоговому убытку, перенесенному на будущие периоды	-	-	-	-	
18	Отложенный налоговый актив до зачета с отложенными налоговыми обязательствами	-	-	-	-	
Раздел II. Налоговое воздействие временных разниц, увеличивающих налогооблагаемую базу						
19	Денежные средства	-	-	-	-	
20	Финансовые активы, оцениваемые по справедливой стоимости через прибыль или убыток	-	-	-	-	
21	Финансовые активы, оцениваемые по справедливой стоимости через прочий совокупный доход	-	-	-	-	

22	Финансовые активы, оцениваемые по амортизированной стоимости	4 249	(1 252)	-	5 501
23	Инвестиции в ассоциированные предприятия	-	-	-	-
24	Инвестиции в совместно контролируемые предприятия	-	-	-	-
25	Инвестиции в дочерние предприятия	-	-	-	-
26	Инвестиционное имущество и капитальные вложения в него	-	-	-	-
27	Нематериальные активы	151	151	-	-
28	Основные средства и капитальные вложения в них	-	-	-	-
29	Прочие активы	-	-	-	-
30	Финансовые обязательства, оцениваемые по справедливой стоимости через прибыль или убыток	-	-	-	-
31	Финансовые обязательства, оцениваемые по амортизированной стоимости	-	-	-	-
32	Резервы – оценочные обязательства	-	-	-	-
33	Прочие обязательства	2 818	392	-	2 426
34	Отложенное налоговое обязательство до зачета с отложенными налоговыми активами	7 218	(709)	-	7 927
35	Чистый отложенный налоговый актив (обязательство)	-	-	-	-
36	Признанный отложенный налоговый актив (обязательство)	(3 908)	1 752	-	(5 660)

Налоговое воздействие временных разниц и отложенного налогового убытка по прекращенной деятельности
Таблица 35.4

Номер строки	Наименование показателя	На 01 января 2022 г.	Отражено по строке "Прибыль (убыток) от прекращенной деятельности, переоценки и выбытия активов (выбывающих групп), классифицированных как предназначенные для продажи, составляющих прекращенную деятельность, после налогообложения" отчета о финансовых результатах	На 31 декабря 2022 г.
1	2	3	4	5
Раздел I. Налоговое воздействие временных разниц, уменьшающих налогооблагаемую базу, и отложенного налогового убытка				
1	Активы (активы выбывающих групп), классифицированные как предназначенные для продажи	-	-	-
2	Обязательства выбывающих групп, классифицированные как предназначенные для продажи	-	-	-
3	Общая сумма отложенного налогового актива	-	-	-
4	Отложенный налоговый актив по налоговому убытку, перенесенному на будущие периоды	-	-	-
5	Отложенный налоговый актив до зачета с отложенными налоговыми обязательствами	-	-	-
Раздел II. Налоговое воздействие временных разниц, увеличивающих налогооблагаемую базу				
6	Активы (активы выбывающих групп), классифицированные как предназначенные для продажи	-	-	-
7	Обязательства выбывающих групп, классифицированные как предназначенные для продажи	-	-	-
8	Отложенное налоговое обязательство до зачета с отложенными налоговыми активами	-	-	-
9	Чистый отложенный налоговый актив (обязательство)	-	-	-
10	Признанный отложенный налоговый актив (обязательство)	-	-	-

Директор

(должность руководителя)



(подпись)

Я. И. Куринова

(инициалы, фамилия)

15 марта 2023 г.

**Примечание 40. Управление рисками
Управление кредитным риском**

Таблица 40.1

Номер строки	Требования к раскрытию информации	Описание
1	2	3
1	<p>Описание практики, применяемой некредитной финансовой организацией при управлении кредитным риском, а также ее взаимосвязи с признанием и оценкой ожидаемых кредитных убытков, включая методы, допущения и информацию, используемые для оценки ожидаемых кредитных убытков</p>	<p>Организация управления кредитным риском Агентства заключается в оценке рисков на уровне отдельного займа и на уровне кредитного портфеля Агентства. Оценка кредитного риска на уровне отдельного займа проводится в отношении субъекта МСП и физических лиц, уплачивающих "налог на профессиональный доход", являющихся Заявителем на предоставление микрозайма на предпринимательские цели (далее Заявители). Оценка включает следующие этапы: анализ качественных показателей, анализ количественных показателей, анализ обеспечения по займу, заключение об оценке рисков. При анализе количественных показателей рассчитывается коэффициент уровня платежеспособности Заявителя. В целях принятия решения о целесообразности предоставления займа Заявителю, устанавливается четыре уровня риска по микрозайму: "низкий", "средний", "высокий", "критический", микрозайма «Рестарт» - устанавливается два уровня риска – «низкий» и «критический», для микрозайма "Самозанятый" (для физических лиц, уплачивающих "налог на профессиональный доход") - устанавливается три уровня риска - "низкий", "высокий", "критический". Минимизация кредитного риска осуществляется через оценку ожидаемых кредитных убытков (ОКУ) с помощью резервирования под обесценение (РО). Для целей оценки ОКУ рассматриваются все денежные потоки, предусмотренные договорными отношениями, в том числе от продажи удерживаемого обеспечения, являющегося основным фактором повышения кредитного качества.</p>
2	<p>Информация о значительной концентрации кредитного риска</p>	<p>Для ограничения концентрации кредитного риска предусмотрено установление лимита на группу взаимосвязанных заемщиков Агентства. Максимальный размер лимита риска на группу взаимосвязанных заемщиков установлен в Агентстве в размере 30 млн руб.</p>
3	<p>Используемые некредитной финансовой организацией определения дефолта, включая причины выбора таких определений</p>	<p>Дефолт - реализация кредитного риска, наступившая вследствие фактического отказа (неспособности, нежелания) контрагента своевременно и в полном объеме исполнять свои обязательства, дефолт наступает не позже, чем когда исполнение обязательств по договору просрочено на 90 дней</p>

Используемая некредитной финансовой организацией политика списания, включая признаки отсутствия обоснованного ожидания возмещения стоимости актива и информацию о политике относительно финансовых активов, которые списываются, но в отношении которых по-прежнему применяются процедуры по принудительному истребованию причитающихся средств

Списание подлежит задолженность по безнадежным долгам (долгам нерезальным ко взысканию) по требованиям из договоров микрозаймов. Случаи признания задолженности безнадежной к взысканию: Безнадежной к взысканию признается задолженность, по которой, меры принятые по ее взысканию, носят полно-объемный характер и свидетельствуют о невозможности проведения дальнейших действий по возвращению задолженности; долги по договору микрозайма, по которым истек срок исковой давности, а также те долги по договору микрозайма, по которым в соответствии с гражданским законодательством обязательство прекращено вследствие невозможности его исполнения, на основании акта государственного органа или ликвидации организации; долги по договору микрозайма, невозможность взыскания которых подтверждена постановлением судебного пристава-исполнителя об окончании исполнительного производства, в случае возврата взыскателю исполнительного документа; долги гражданина, признанного банкротом, по которым он освобождается от дальнейшего исполнения требований кредиторов в соответствии с федеральным законом №127-ФЗ. Основанием для признания задолженности безнадежной к взысканию является ликвидация организации-должника после завершения ликвидационного процесса в установленном законодательством Российской Федерации порядке и внесении записи о ликвидации в Единый государственный реестр юридических лиц (ЕГРЮЛ); вынесение определения о завершении конкурсного производства по делу о банкротстве организации-должника и внесение в Единый государственный реестр юридических лиц (ЕГРЮЛ) записи о ликвидации организации; определение о завершении конкурсного производства по делу о банкротстве в отношении индивидуального предпринимателя или крестьянского (фермерского) хозяйства; постановление о прекращении исполнительного производства и о возвращении взыскателю исполнительного документа по основаниям, предусмотренным пунктами 3–4 статьи 46 Закона от 2 октября 2007 г. № 229-ФЗ, ч.2 ст. 266 и пунктом 3 статьи 297.3 НК РФ; вступление в силу решения суда об отказе в удовлетворении требований (части требований) заявителя о взыскании задолженности; смерть должника – физического лица (индивидуального предпринимателя), или объявление его умершим, или признание безвестно отсутствующим в порядке, установленном гражданским процессуальным законодательством Российской Федерации, если обязанности не могут перейти к правопреемнику; истечение срока исковой давности, если принимаемые АНО МФК «РРАПТ» меры не принесли результата при условии, что срок исковой давности не прерывался и не приостанавливался в порядке, установленном гражданским законодательством; издание акта государственного органа или органа местного самоуправления, вследствие которого исполнение обязательства становится невозможным полностью или частично и обязательство прекращается полностью или в соответствующей части. Списание безнадежной к взысканию задолженности не является аннулированием задолженности. Эта задолженность учитывается на внебалансовых счетах в течение пяти лет с момента списания для наблюдения за возможностью ее взыскания в случае изменения имущественного положения должника.

5	<p>Описание способов группировки инструментов для целей оценки ожидаемых кредитных убытков на групповой основе</p>	<p>В целях формирования РО исходя из накопленной статистики все выданные займы разделяются на три портфеля: 1) Микрозаймы обеспеченные залогом; 2) Микрозаймы необеспеченные залогом; 3) Микрозаймы реструктурированные или с признаками невозврата. Каждый из портфелей в свою очередь разделяется на три группы (в зависимости от количества дней просрочки: 1) Первая группа не кредитно-обесцененных займов (просрочка до 30 дней включительно); 2) Вторая группа не кредитно-обесцененных займов (просрочка от 31 до 89 дней включительно); 3) Кредитно-обесцененные займы (просрочка 90 дней и более)</p>
6	<p>Информация об использовании прогнозной информации, включая использование макроэкономических данных, при определении ожидаемых кредитных убытков</p>	<p>Используются собственные исторические статистические данные, в частности использованы данные о дефолтах по микрозаймам, выданным в период с 2017 по 2020 год</p>
7	<p>Объяснение исходных данных, допущений и моделей оценки, используемых для: оценки 12-месячных ожидаемых кредитных убытков и за весь срок; определения того, значительно ли увеличился кредитный риск по финансовым инструментам после их первоначального признания; определения того, является ли финансовый актив кредитно-обесцененным финансовым активом</p>	<p>Значительное увеличение кредитного риска по финансовым инструментам определяется при наличии следующих признаков: значительного ухудшения финансового положения заемщика (вследствие, например, отраслевого кризиса); проведения реструктуризации обязательств по договору займа, связанной с невозможностью исполнения заемщиком обязательств согласно первоначальным условиям договора за счет собственной финансово-хозяйственной деятельности; обращения Агентства в суд с заявлением о признании должника банкротом; признания судом заемщика банкротом или введении судом в отношении заемщика процедуры банкротства (наблюдение, внешнее управление, финансовое оздоровление); обращения заемщика в суд с заявлением о банкротстве или принятие заемщиком мер, направленных на неисполнение своих обязательств перед Агентством, например, оспаривание условий договора займа в суде; утрата обеспечения по договору займа или значительное ухудшение его качества; прекращение деятельности (исключение из реестра индивидуальных предпринимателей или юридических лиц); смерть заемщика; возбуждение уголовного дела в отношении заемщика - индивидуального предпринимателя, руководителя/учредителя заемщика-юридического лица или назначение наказания по решению суда в отношении заемщика - индивидуального предпринимателя, руководителя/учредителя заемщика-юридического лица; обращение Агентства в суд с иском о признании заемщика-юридического лица; обращение Агентства в суд с иском о признании заемщика-юридического лица банкротом; обращение Агентства в суд с иском о признании заемщика-юридического лица в стадии ликвидации. Агентство признает также значительное увеличение кредитного риска, если предусмотрены договором платежи просрочены более чем на 30 дней и отсутствует информация, которая подтверждает вероятное снижение кредитного риска. Выданный (размещенный) микрозайм или депозит признается кредитно-обесцененным, если имеется нарушение условий договора, такое как дефолт или просрочка платежа по договору на срок от 90 дней.</p>

8	<p>Описание изменений в моделях оценки и значительных допущениях, используемых в течение отчетного периода, и причины таких изменений</p>	<p>С 01.01.18г. На основании п. 5.5.11 "Международный стандарт финансовой отчетности (IFRS) 9 "Финансовые инструменты" (введен в действие на территории Российской Федерации Приказом Минфина России от 27.06.2016 N 98н) в связи с тем, что для получения обоснованной и подтвержденной прогнозной информации Агентство должно понести дополнительные значительные затраты Агентством принято решение об использовании информации о просроченных платежах при определении того, увеличился ли значительно кредитный риск. С 01.12.2019 для определения размера РО Агентство оценивает ожидаемые кредитные убытки (далее ОКУ). Для целей оценки ОКУ рассматриваются все денежные потоки, предусмотренные договорными отношениями, в том числе от продажи удерживаемого обеспечения являющегося основным фактором повышения кредитного качества.</p>
9	<p>Информация о финансовых инструментах, по которым организация не признала оценочный резерв под убытки ввиду наличия обеспечения</p>	<p>Микрозаймы субъектам МСП и физическим лицам, уплачивающим "налог на профессиональный доход" (самозанятым) с обеспечением в виде залога (недвижимость, транспортные средства, оборудование) в стоимости, превышающей амортизационную стоимость микрозайма.</p>
10	<p>Количественная информация об обеспечении, удерживаемом в качестве залога, описание характера и качества удерживаемого обеспечения, объяснение любых значительных изменений такого обеспечения</p>	<p>Общая сумма принятого обеспечения в виде залога по предоставляемым займам составляет 2 029 104 412,89 руб., в виде обеспечения (залога) используется имущество заемщика или третьих лиц (недвижимость, оборудование, транспортные средства). Общая сумма принятого обеспечения в виде поручительства физических и юридических лиц, в том числе Гарантийного фонда РО, составляет 4 040 352 150,66 руб. Залоговая стоимость обеспечения для целей бухгалтерского учета принимается в размере 100% от суммы основного долга. Если в залог принимается несколько объектов движимого и недвижимого имущества, то стоимость каждого объекта определяется пропорционально общей залоговой стоимости всего залога, т.е. суммы основного долга. Залоговая стоимость имущества пересчитывается относительно остаточной суммы основного долга при принятии этого залога в обеспечение по другим договорам займа.</p>
11	<p>Информация о непогашенных договорных суммах по финансовым активам, которые были списаны в течение отчетного периода, но в отношении которых по-прежнему применяются процедуры по законному истребованию причитающихся средств</p>	<p>ИП Казанчева Л.П. №696 от 22.11.2012, ИП Власенко С.А. №470-13 от 03.09.2013, ИП Зайнитдинов Т.М. №30к от 06.08.2012</p>

Анализ финансовых активов и финансовых обязательств в разрезе сроков, оставшихся до погашения, на основе ожидаемых сроков погашения
 На 31 декабря 2022 г.

Таблица 40.2

Номер строки	Наименование показателя	До 3 месяцев			От 3 месяцев до 1 года	Свыше 1 года	Итого
		3	4	5			
1	2	3	4	5	6		
РАЗДЕЛ I. АКТИВЫ							
1	Денежные средства	663 594	-	-	-	663 594	
2	Финансовые активы, оцениваемые по справедливой стоимости через прибыль или убыток	-	-	-	-	-	
3	Финансовые активы, оцениваемые по справедливой стоимости через прочий совокупный доход	-	-	-	-	-	
4	Финансовые активы, оцениваемые по амортизированной стоимости	299 941	737 824	671 946	1 709 711		
5	Инвестиции в ассоциированные предприятия	-	-	-	-	-	
6	Инвестиции в совместно контролируемые предприятия	-	-	-	-	-	
7	Инвестиции в дочерние предприятия	-	-	-	-	-	
8	Прочие активы	10 192	1 704	1 741	13 637		
9	ИТОГО активов	973 727	739 528	673 687	2 386 942		
РАЗДЕЛ II. ОБЯЗАТЕЛЬСТВА							
10	Финансовые обязательства, оцениваемые по справедливой стоимости через прибыль или убыток	-	-	-	-	-	
11	Финансовые обязательства, оцениваемые по амортизированной стоимости	38 343	25 994	56 768	121 105		
12	Паевой фонд кооператива	-	-	-	-	-	
13	Прочие обязательства	6 867	-	-	6 867		
14	ИТОГО обязательств	45 210	25 994	56 768	127 972		
15	Разрыв ликвидности	928 517	713 534	616 919	2 258 970		

Анализ финансовых активов и финансовых обязательств в разрезе сроков, оставшихся до погашения, на основе ожидаемых сроков погашения
 На 31 декабря 2021 г.

Таблица 40.2

Номер строки	Наименование показателя	До 3 месяцев			Свыше 1 года	Итого
		1	2	3		
РАЗДЕЛ I. АКТИВЫ						
1	Денежные средства	-	489 000	-	-	489 000
2	Финансовые активы, оцениваемые по справедливой стоимости через прибыль или убыток	-	-	-	-	-
3	Финансовые активы, оцениваемые по справедливой стоимости через прочий совокупный доход	-	-	-	-	-
4	Финансовые активы, оцениваемые по амортизированной стоимости	304 710	921 107	403 689	-	1 629 506
5	Инвестиции в ассоциированные предприятия	-	-	-	-	-
6	Инвестиции в совместно контролируемые предприятия	-	-	-	-	-
7	Инвестиции в дочерние предприятия	-	-	-	-	-
8	Прочие активы	967	542	1 092	-	2 601
9	ИТОГО активов	794 677	921 649	404 781	-	2 121 107
РАЗДЕЛ II. ОБЯЗАТЕЛЬСТВА						
10	Финансовые обязательства, оцениваемые по справедливой стоимости через прибыль или убыток	-	-	-	-	-
11	Финансовые обязательства, оцениваемые по амортизированной стоимости	30 130	14 051	37 960	-	82 141
12	Паевой фонд кооператива	-	-	-	-	-
13	Прочие обязательства	8 590	10 535	34 089	-	53 214
14	ИТОГО обязательств	38 720	24 586	72 049	-	135 365
15	Разрыв ликвидности	755 957	897 063	332 732	-	1 985 752

Информация о кредитных рейтингах долговых инструментов, оцениваемых по справедливой стоимости через прибыль или убыток
На 31 декабря 2022 г.

Таблица 40.3

Номер строки	Наименование показателя	Рейтинг А	Рейтинг В	Рейтинг С	Рейтинг D	Без рейтинга
1	2	3	4	5	6	7
1	Долговые инструменты, в обязательном порядке классифицируемые как оцениваемые по справедливой стоимости, в том числе:	-	-	-	-	-
2	долговые ценные бумаги	-	-	-	-	-
3	займы выданные	-	-	-	-	-
4	микрозаймы выданные	-	-	-	-	-
5	депозиты в кредитных организациях и банках-нерезидентах	-	-	-	-	-
6	Долговые инструменты, классифицируемые как оцениваемые по справедливой стоимости через прибыль или убыток по усмотрению некредитной финансовой организации, в том числе:	-	-	-	-	-
7	долговые ценные бумаги	-	-	-	-	-
8	займы выданные	-	-	-	-	-
9	микрозаймы выданные	-	-	-	-	-
10	депозиты в кредитных организациях и банках-нерезидентах	-	-	-	-	-
11	ИТОГО	-	-	-	-	-

Информация о кредитных рейтингах долговых инструментов, оцениваемых по справедливой стоимости через прибыль или убыток
 На 31 декабря 2021 г.

Таблица 40.3

Номер строки	Наименование показателя	Рейтинг А	Рейтинг В	Рейтинг С	Рейтинг D	Без рейтинга
1	2	3	4	5	6	7
1	Долговые инструменты, в обязательном порядке классифицируемые как оцениваемые по справедливой стоимости, в том числе:	-	-	-	-	-
2	долговые ценные бумаги	-	-	-	-	-
3	займы выданные	-	-	-	-	-
4	микрозаймы выданные	-	-	-	-	-
5	депозиты в кредитных организациях и банках-нерезидентах	-	-	-	-	-
6	Долговые инструменты, классифицируемые как оцениваемые по справедливой стоимости через прибыль или убыток по усмотрению некредитной финансовой организации, в том числе:	-	-	-	-	-
7	долговые ценные бумаги	-	-	-	-	-
8	займы выданные	-	-	-	-	-
9	микрозаймы выданные	-	-	-	-	-
10	депозиты в кредитных организациях и банках-нерезидентах	-	-	-	-	-
11	ИТОГО	-	-	-	-	-

Информация о кредитных рейтингах финансовых активов, оценочный резерв под убытки по которым оценивается в сумме, равной 12-месячным ожидаемым кредитным убыткам

На 31 декабря 2022 г.

Таблица 40.4

Номер строки	Наименование показателя	Рейтинг А	Рейтинг В	Рейтинг С	Рейтинг D	Без рейтинга
1	2	3	4	5	6	7
1	Расчетные счета	-	-	-	-	-
2	Финансовые активы, оцениваемые по амортизированной стоимости, в том числе:	-	-	-	-	1 643 726
3	депозиты и прочие размещенные средства в кредитных организациях и банках-нерезидентах	-	-	-	-	-
4	займы выданные	-	-	-	-	-
5	микрозаймы выданные	-	-	-	-	1 643 726
6	прочие размещенные средства и прочая дебиторская задолженность	-	-	-	-	-
7	Долговые инструменты, оцениваемые по справедливой стоимости через прочий совокупный доход, в том числе:	-	-	-	-	-
8	долговые ценные бумаги	-	-	-	-	-
9	займы выданные	-	-	-	-	-
10	микрозаймы выданные	-	-	-	-	-
11	депозиты в кредитных организациях и банках-нерезидентах	-	-	-	-	-
12	ИТОГО	-	-	-	-	1 643 726

Информация о кредитных рейтингах финансовых активов, оценочный резерв под убытки по которым оценивается в сумме, равной 12-месячным ожидаемым кредитным убыткам

На 31 декабря 2021 г.

Таблица 40.4

Номер строки	Наименование показателя	Рейтинг А	Рейтинг В	Рейтинг С	Рейтинг D	Без рейтинга
1	2	3	4	5	6	7
1	Расчетные счета	-	-	-	-	-
2	Финансовые активы, оцениваемые по амортизированной стоимости, в том числе:	-	-	-	-	1 565 429
3	депозиты и прочие размещенные средства в кредитных организациях и банках-нерезидентах	-	-	-	-	-
4	займы выданные	-	-	-	-	-
5	микрозаймы выданные	-	-	-	-	1 565 429
6	прочие размещенные средства и прочая дебиторская задолженность	-	-	-	-	-
7	Долговые инструменты, оцениваемые по справедливой стоимости через прочий совокупный доход, в том числе:	-	-	-	-	-
8	Долговые ценные бумаги	-	-	-	-	-
9	займы выданные	-	-	-	-	-
10	микрозаймы выданные	-	-	-	-	-
11	депозиты в кредитных организациях и банках-нерезидентах	-	-	-	-	-
12	ИТОГО	-	-	-	-	1 565 429

Информация о валовой балансовой стоимости долговых инструментов, оценочный резерв под убытки по которым оценивается в сумме, равной ожидаемым кредитным убыткам за весь срок, кредитный риск по которым существенно увеличился с даты первоначального признания, в разрезе кредитных рейтингов

На 31 декабря 2022 г.

Таблица 40.5

Номер строки	Наименование показателя	Рейтинг А	Рейтинг В	Рейтинг С	Рейтинг D	Без рейтинга
1	2	3	4	5	6	7
1	Расчетные счета	-	-	-	-	-
2	Финансовые активы, оцениваемые по амортизированной стоимости, в том числе:	-	-	-	-	8 752
3	депозиты и прочие размещенные средства в кредитных организациях и банках-нерезидентах	-	-	-	-	-
4	займы выданные	-	-	-	-	-
5	микрозаймы выданные	-	-	-	-	8 752
6	прочие размещенные средства и прочая дебиторская задолженность	-	-	-	-	-
7	Долговые инструменты, оцениваемые по справедливой стоимости через прочий совокупный доход, в том числе:	-	-	-	-	-
8	Долговые ценные бумаги	-	-	-	-	-
9	займы выданные	-	-	-	-	-
10	микрозаймы выданные	-	-	-	-	-
11	депозиты в кредитных организациях и банках-нерезидентах	-	-	-	-	-
12	ИТОГО	-	-	-	-	8 752

Информация о валовой балансовой стоимости долговых инструментов, оценочный резерв под убытки по которым оценивается в сумме, равной ожидаемым кредитным убыткам за весь срок, кредитный риск по которым существенно увеличился с даты первоначального признания, в разрезе кредитных рейтингов

На 31 декабря 2021 г.

Таблица 40.5

Номер строки	Наименование показателя	Рейтинг А	Рейтинг В	Рейтинг С	Рейтинг D	Без рейтинга
1	2	3	4	5	6	7
1	Расчетные счета	-	-	-	-	-
2	Финансовые активы, оцениваемые по амортизированной стоимости, в том числе:	-	-	-	-	1 284
3	депозиты и прочие размещенные средства в кредитных организациях и банках-нерезидентах	-	-	-	-	-
4	займы выданные	-	-	-	-	-
5	микрозаймы выданные	-	-	-	-	1 284
6	прочие размещенные средства и прочая дебиторская задолженность	-	-	-	-	-
7	Долговые инструменты, оцениваемые по справедливой стоимости через прочий совокупный доход, в том числе:	-	-	-	-	-
8	долговые ценные бумаги	-	-	-	-	-
9	займы выданные	-	-	-	-	-
10	микрозаймы выданные	-	-	-	-	-
11	депозиты в кредитных организациях и банках-нерезидентах	-	-	-	-	-
12	ИТОГО	-	-	-	-	1 284

Информация о валовой балансовой стоимости долговых инструментов, оценочный резерв под убытки по которым оценивается в сумме, равной ожидаемым кредитным убыткам за весь срок, являющихся кредитно-обесцененными на отчетную дату, в разрезе кредитных рейтингов

На 31 декабря 2022 г.

Таблица 40.6

Номер строки	Наименование показателя	Рейтинг А	Рейтинг В	Рейтинг С	Рейтинг D	Без рейтинга
1	2	3	4	5	6	7
1	Расчетные счета	-	-	-	-	-
2	Финансовые активы, оцениваемые по амортизированной стоимости, в том числе:	-	-	-	-	54 669
3	депозиты и прочие размещенные средства в кредитных организациях и банках-нерезидентах	-	-	-	-	-
4	займы выданные	-	-	-	-	-
5	микрозаймы выданные	-	-	-	-	54 669
6	прочие размещенные средства и прочая дебиторская задолженность	-	-	-	-	-
7	Долговые инструменты, оцениваемые по справедливой стоимости через прочий совокупный доход, в том числе:	-	-	-	-	-
8	долговые ценные бумаги	-	-	-	-	-
9	займы выданные	-	-	-	-	-
10	микрозаймы выданные	-	-	-	-	-
11	депозиты в кредитных организациях и банках-нерезидентах	-	-	-	-	-
12	ИТОГО	-	-	-	-	54 669

Информация о валовой балансовой стоимости долговых инструментов, оценочный резерв под убытки по которым оценивается в сумме, равной ожидаемым кредитным убыткам за весь срок, являющихся кредитно-обесцененными на отчетную дату, в разрезе кредитных рейтингов

На 31 декабря 2021 г.

Таблица 40.6

Номер строки	Наименование показателя	Рейтинг А	Рейтинг В	Рейтинг С	Рейтинг D	Без рейтинга
1	2	3	4	5	6	7
1	Расчетные счета	-	-	-	-	-
2	Финансовые активы, оцениваемые по амортизированной стоимости, в том числе:	-	-	-	-	30 600
3	депозиты и прочие размещенные средства в кредитных организациях и банках-нерезидентах	-	-	-	-	-
4	займы выданные	-	-	-	-	-
5	микрозаймы выданные	-	-	-	-	30 600
6	прочие размещенные средства и прочая дебиторская задолженность	-	-	-	-	-
7	Долговые инструменты, оцениваемые по справедливой стоимости через прочий совокупный доход, в том числе:	-	-	-	-	-
8	долговые ценные бумаги	-	-	-	-	-
9	займы выданные	-	-	-	-	-
10	микрозаймы выданные	-	-	-	-	-
11	депозиты в кредитных организациях и банках-нерезидентах	-	-	-	-	-
12	ИТОГО	-	-	-	-	30 600

**Информация о валовой балансовой стоимости долговых инструментов, приобретенных или созданных
кредитно-обесцененными, в разрезе кредитных рейтингов по состоянию
На 31 декабря 2022 г.**

Таблица 40.7

Номер строки	Наименование показателя	Рейтинг А	Рейтинг В	Рейтинг С	Рейтинг D	Без рейтинга
1	2	3	4	5	6	7
1	Финансовые активы, оцениваемые по амортизированной стоимости, в том числе:	-	-	-	-	-
2	депозиты и прочие размещенные средства в кредитных организациях и банках-нерезидентах	-	-	-	-	-
3	займы выданные	-	-	-	-	-
4	микрозаймы выданные	-	-	-	-	-
5	прочие размещенные средства и прочая дебиторская задолженность	-	-	-	-	-
6	Долговые инструменты, оцениваемые по справедливой стоимости через прочий совокупный доход, в том числе:	-	-	-	-	-
7	долговые ценные бумаги	-	-	-	-	-
8	займы выданные	-	-	-	-	-
9	микрозаймы выданные	-	-	-	-	-
10	депозиты в кредитных организациях и банках-нерезидентах	-	-	-	-	-
11	ИТОГО	-	-	-	-	-

**Информация о валовой балансовой стоимости долговых инструментов, приобретенных или созданных
кредитно-обесцененными, в разрезе кредитных рейтингов по состоянию
На 31 декабря 2021 г.**

Таблица 40.7

Номер строки	Наименование показателя	Рейтинг А	Рейтинг В	Рейтинг С	Рейтинг D	Без рейтинга
1	2	3	4	5	6	7
1	Финансовые активы, оцениваемые по амортизированной стоимости, в том числе:	-	-	-	-	-
2	депозиты и прочие размещенные средства в кредитных организациях и банках-нерезидентах	-	-	-	-	-
3	займы выданные	-	-	-	-	-
4	микрозаймы выданные	-	-	-	-	-
5	прочие размещенные средства и прочая дебиторская задолженность	-	-	-	-	-
6	Долговые инструменты, оцениваемые по справедливой стоимости через прочий совокупный доход, в том числе:	-	-	-	-	-
7	долговые ценные бумаги	-	-	-	-	-
8	займы выданные	-	-	-	-	-
9	микрозаймы выданные	-	-	-	-	-
10	депозиты в кредитных организациях и банках-нерезидентах	-	-	-	-	-
11	ИТОГО	-	-	-	-	-

Анализ финансовых обязательств в разрезе сроков, оставшихся до погашения, на основе договорных недисконтированных денежных потоков
На 31 декабря 2022 г.

Таблица 40.8

Номер строки	Наименование показателя	До востребования, в пределах месяца	От 1 до 3 месяцев	От 3 до 12 месяцев	От 1 года до 5 лет	Более 5 лет	Просроченные	Итого
1	2	3	4	5	6	7	8	9
1	Финансовые обязательства, в обязательном порядке классифицируемые как оцениваемые по справедливой стоимости, изменения которой отражаются в составе прибыли или убытка, в том числе:	-	-	-	-	-	-	-
2	производные финансовые инструменты, от которых ожидается уменьшение экономических выгод	-	-	-	-	-	-	-
3	обязательства по выкупу проданных ценных бумаг, полученных по договорам репо и займа ценных бумаг	-	-	-	-	-	-	-
4	встроенные производные финансовые инструменты, от которых ожидается уменьшение экономических выгод	-	-	-	-	-	-	-
5	прочее	-	-	-	-	-	-	-
6	Финансовые обязательства, классифицируемые как оцениваемые по справедливой стоимости, изменения которой отражаются в составе прибыли или убытка по усмотрению некредитной финансовой организации, в том числе:	-	-	-	-	-	-	-
7	привлеченные средства	-	-	-	-	-	-	-
8	выпущенные долговые ценные бумаги	-	-	-	-	-	-	-
9	прочее	-	-	-	-	-	-	-
10	Финансовые обязательства, оцениваемые по амортизированной стоимости, в том числе:	27 837	11 411	28 515	53 342	-	-	121 105
11	привлеченные средства	-	-	-	-	-	-	-
12	обязательства по аренде	1 885	3 770	16 768	18 248	-	-	40 671
13	выпущенные долговые ценные бумаги	-	-	-	-	-	-	-
14	прочая кредиторская задолженность	25 952	7 641	11 747	35 094	-	-	80 434
15	прочее	-	-	-	-	-	-	-
16	Обязательства выбывающих групп, классифицированные как предназначенные для продажи	-	-	-	-	-	-	-
17	ИТОГО обязательства	27 837	11 411	28 515	53 342	-	-	121 105

Анализ финансовых обязательств в разрезе сроков, оставшихся до погашения, на основе договорных недисконтированных денежных потоков
 На 31 декабря 2021 г.

Таблица 40.8

Номер строки	Наименование показателя	Срок погашения								Итого
		До востребова- ния, в пределах месяца	От 1 до 3 месяцев	От 3 до 12 месяцев	От 1 года до 5 лет	Более 5 лет	Просроченные			
1	2	3	4	5	6	7	8	9		
1	Финансовые обязательства, в обязательном порядке классифицируемые как оцениваемые по справедливой стоимости, изменения которой отражаются в составе прибыли или убытка, в том числе:	-	-	-	-	-	-	-	-	
2	производные финансовые инструменты, от которых ожидается уменьшение экономических выгод	-	-	-	-	-	-	-	-	
3	обязательства по выкупу проданных ценных бумаг, полученных по договорам репо и займа ценных бумаг	-	-	-	-	-	-	-	-	
4	встроенные производные финансовые инструменты, от которых ожидается уменьшение экономических выгод	-	-	-	-	-	-	-	-	
5	прочее	-	-	-	-	-	-	-	-	
6	Финансовые обязательства, классифицируемые как оцениваемые по справедливой стоимости, изменения которой отражаются в составе прибыли или убытка по усмотрению некредитной финансовой организации, в том числе:	-	-	-	-	-	-	-	-	
7	привлеченные средства	-	-	-	-	-	-	-	-	
8	выпущенные долговые ценные бумаги	-	-	-	-	-	-	-	-	
9	прочее	-	-	-	-	-	-	-	-	
10	Финансовые обязательства, оцениваемые по амортизированной стоимости, в том числе:	27 103	3 606	16 227	42 403	-	-	-	89 339	
11	привлеченные средства	-	-	-	-	-	-	-	-	
12	обязательства по аренде	1 833	3 606	16 227	42 403	-	-	-	64 069	
13	выпущенные долговые ценные бумаги	-	-	-	-	-	-	-	-	
14	прочая кредиторская задолженность	25 101	-	-	-	-	-	-	25 101	
15	прочее	169	-	-	-	-	-	-	169	
16	Обязательства выбывающих групп, классифицированные как предназначенные для продажи	-	-	-	-	-	-	-	-	
17	ИТОГО обязательства	27 103	3 606	16 227	42 403	-	-	-	89 339	

Общий анализ чувствительности процентного риска к возможным изменениям в процентных ставках в разрезе основных валют
На 31 декабря 2022 г.

Таблица 40.9

Номер строки	Валюта	Увеличение (уменьшение) в базисных пунктах	Чувствительность чистого процентного дохода	Чувствительность капитала
1	2	3	4	5
1	Рубль	-	-	-
2	Евро	-	-	-
3	Доллар США	-	-	-

На 01 января 2022 г.

Номер строки	Валюта	Увеличение (уменьшение) в базисных пунктах	Чувствительность чистого процентного дохода	Чувствительность капитала
1	2	3	4	5
1	Рубль	-	-	-
2	Евро	-	-	-
3	Доллар США	-	-	-

Анализ влияния на прибыль до налогообложения и капитал основных ценовых параметров

Таблица 40.10

Номер строки	Рыночные индексы	Изменение допущения	На 31 декабря 2022 г.		На 31 декабря 2021 г.	
			Влияние на прибыль до налогообложения	Влияние на капитал	Влияние на прибыль до налогообложения	Влияние на капитал
1	2	3	4	5	6	7
1	Рыночный индекс 1	-	-	-	-	-
2	Рыночный индекс 2	-	-	-	-	-
3	Рыночный индекс 3	-	-	-	-	-

Номер строки	Рыночные индексы	Изменение допущения	На 31 декабря 2021 г.		На 31 декабря 2020 г.	
			Влияние на прибыль до налогообложения	Влияние на капитал	Влияние на прибыль до налогообложения	Влияние на капитал
1	2	3	4	5	6	7
1	Рыночный индекс 1	-	-	-	-	-
2	Рыночный индекс 2	-	-	-	-	-
3	Рыночный индекс 3	-	-	-	-	-



Директор _____ Я. И. Куринова _____
 (должность руководителя) (инициалы, фамилия)

15 марта 2023 г.

Примечание 42. Условные обязательства и не признанные в бухгалтерском балансе договорные обязательства и требования
Условные обязательства и активы

Таблица 42.1

Номер строки	Требования к раскрытию информации	Описание
1	2	3
1	Описание характера и сумм обязательств условного характера, не удовлетворяющих критериям признания в бухгалтерском балансе	
2	Описание характера и сумм активов условного характера, не удовлетворяющих критериям признания в бухгалтерском балансе	

Информация о переданном обеспечении

Таблица 42.4

Номер строки	Наименование показателя	На 31 декабря 2022 г.		На 31 декабря 2021 г.	
		Заложенные активы	Связанное обязательство	Заложенные активы	Связанное обязательство
1	2	3	4	5	6
1	Денежные средства	-	-	-	-
2	Финансовые активы, оцениваемые по справедливой стоимости через прибыль или убыток	-	-	-	-
3	Финансовые активы, оцениваемые по справедливой стоимости через прочий совокупный доход	-	-	-	-
4	Финансовые активы, оцениваемые по амортизированной стоимости	-	-	-	-
5	Инвестиции в ассоциированные предприятия	-	-	-	-
6	Инвестиции в совместно контролируемые предприятия	-	-	-	-
7	Инвестиции в дочерние предприятия	-	-	-	-
8	Активы (активы выбывающих групп), классифицированные как предназначенные для продажи	-	-	-	-
9	Инвестиционное имущество и капитальные вложения в него	-	-	-	-
10	Нематериальные активы	-	-	-	-
11	Основные средства и капитальные вложения в него	-	-	-	-
12	Прочие активы	-	-	-	-

13	Итого	-	-	-	-	-	-	-	-
----	-------	---	---	---	---	---	---	---	---

Информация о полученном обеспечении

Таблица 42.5

Номер строки	Наименование показателя	На 31 декабря 2022 г.		На 31 декабря 2021 г.	
		Стоимость полученного обеспечения	Сумма выданного займа, микрозайма	Стоимость полученного обеспечения	Сумма выданного займа, микрозайма
1	2	3	4	5	6
1	Жилые помещения	-	-	2 194	3 000
2	Нежилые помещения	489 749	856 278	523 273	959 539
3	Земельный участок	202 800	537 000	249 954	754 478
4	Движимое имущество	1 336 556	3 976 152	1 313 361	4 403
	ИТОГО	2 029 104	5 369 429	2 088 782	1 721 420

Директор
(должность руководителя)



(подпись)

Я. И. Куринова

(инициалы, фамилия)

15 марта 2023 г.



Информация о размере вознаграждения ключевому управленческому персоналу

Таблица 46.3

Номер строки	Наименование показателя	За 12 месяцев 2022 г.	За 12 месяцев 2021 г.	За Октябрь - Декабрь 2022 г.	За Октябрь - Декабрь 2021 г.
	2	3	4	5	6
1	Краткосрочные вознаграждения	2 822	3 374	-	-
2	Страховые взносы	649	725	-	-
3	Долгосрочные вознаграждения работникам по окончании трудовой деятельности	-	-	-	-
4	Прочие долгосрочные вознаграждения	-	-	-	-
5	Выходные пособия	-	-	-	-
6	Итого	3 471	4 099	-	-


(подпись)

Я. И. Куринова
(инициалы, фамилия)

Директор
(должность руководителя)


15 марта 2023 г.

Примечание 47. События после окончания отчетного периода
События после окончания отчетного периода

Таблица 47.1

Номер строки	Требования к раскрытию информации	Описание
1	2	3
1	<p>Описание в произвольной форме характера всех событий, произошедших после окончания отчетного периода, раскрытие информации о которых может оказать существенное влияние на мнение пользователей бухгалтерской (финансовой) отчетности</p>	<p>События после окончания отчетного периода: Перенос остатков по счетам по учету доходов и расходов текущего периода на счета по учету доходов и расходов прошлого года; Перенос остатков по учету доходов и расходов прошлого года на счета по учету нераспределенной прибыли.</p>
2	<p>Расчетная оценка всех событий, произошедших после окончания отчетного периода, раскрытие информации о которых может оказать существенное влияние на мнение пользователей бухгалтерской (финансовой) отчетности, или заявление о невозможности такой оценки (представляется в произвольной форме)</p>	

Директор
 (должность руководителя)


 (подпись)

Я. И. Куринова
 (инициалы, фамилия)

15 марта 2023 г.