

Сопроводительное письмо

Полное наименование организации: Автономная некоммерческая организация - микрофинансовая компания "Ростовское региональное агентство поддержки предпринимательства" (АНО МФК "РРАПП")

Сокращенное наименование организации: Автономная некоммерческая организация - микрофинансовая компания "Ростовское региональное агентство поддержки предпринимательства" (АНО МФК "РРАПП")

Идентификационный номер налогоплательщика (ИНН): 6164109350

Основной государственный регистрационный номер (ОГРН): 1166100051809

Основание направления: Первичное направление отчетности

Отчетная дата: 30.06.2022

Должность руководителя: Директор

Инициалы, фамилия: Я. И. Куринова

Исполнитель: А.В. Шереметьева

Телефон: +7 (863) 308-19-11

Исходящий номер: 993

Дата исходящего документа: 29.07.2022

Примечания:

Код территории по ОКATO	Код некредитной финансовой организации		
	по ОКПО	ОГРН	ИНН
60701000000	48264151	1166100051809	6164109350

**БУХГАЛТЕРСКИЙ БАЛАНС  
КРЕДИТНОГО ПОТРЕБИТЕЛЬСКОГО КООПЕРАТИВА,  
СЕЛЬСКОХОЗЯЙСТВЕННОГО КРЕДИТНОГО ПОТРЕБИТЕЛЬСКОГО  
КООПЕРАТИВА, ЖИЛИЩНОГО НАКОПИТЕЛЬНОГО КООПЕРАТИВА,  
МИКРОФИНАНСОВОЙ ОРГАНИЗАЦИИ В ФОРМЕ ФОНДА, АВТОНОМНОЙ  
НЕКОММЕРЧЕСКОЙ ОРГАНИЗАЦИИ**

на 30 июня 2022 г.

Автономная некоммерческая организация - микрофинансовая компания "Ростовское региональное агентство поддержки предпри-  
(полное фирменное наименование или сокращенное фирменное наименование)

Почтовый адрес 344006, Ростов-на-Дону г, Седова, дом № 6/3

Код формы по ОКУД: 0420810

Годовая (квартальная)

(тыс. руб.)

Номер строки	Наименование показателя	Пояснения к строкам	На 30 июня 2022 г.	На 31 декабря 2021 г.
1	2	3	4	5
<b>РАЗДЕЛ I. АКТИВЫ</b>				
1	Денежные средства		799 403	489 000
2	Финансовые активы, оцениваемые по справедливой стоимости через прибыль или убыток		-	-
3	Финансовые активы, оцениваемые по справедливой стоимости через прочий совокупный доход		-	-
4	Финансовые активы, оцениваемые по амортизированной стоимости		1 653 693	1 598 967
5	Активы (активы выбывающих групп), классифицированные как предназначенные для продажи		-	-
6	Инвестиции в ассоциированные предприятия		-	-
7	Инвестиции в совместно контролируемые предприятия		-	-
8	Инвестиции в дочерние предприятия		-	-
9	Инвестиционное имущество и капитальные вложения в него		-	-
10	Нематериальные активы		2 656	2 776
11	Основные средства и капитальные вложения в них		87 334	102 729
12	Авансы, выданные по капитальному строительству		-	-
13	Требования по текущему налогу на прибыль		-	1 029
14	Отложенные налоговые активы		-	-
15	Прочие активы		5 830	2 585
16	<b>ИТОГО АКТИВОВ</b>		<b>2 548 916</b>	<b>2 197 086</b>
<b>РАЗДЕЛ II. ОБЯЗАТЕЛЬСТВА</b>				
17	Финансовые обязательства, оцениваемые по справедливой стоимости через прибыль или убыток		-	-
18	Финансовые обязательства, оцениваемые по амортизированной стоимости		226 861	82 141

19	Обязательства выбывающих групп, классифицированные как предназначенные для продажи		-	-
20	Обязательства по текущему налогу на прибыль		2 713	-
21	Отложенные налоговые обязательства		5 748	5 660
22	Резервы - оценочные обязательства		-	-
23	Прочие обязательства		11 830	53 214
24	Паевой фонд кооператива		-	-
25	ИТОГО ОБЯЗАТЕЛЬСТВ		247 152	141 015
<b>РАЗДЕЛ III. СОБСТВЕННЫЕ СРЕДСТВА</b>				
26	Поступления от учредителей		-	-
27	Вступительные, дополнительные и членские взносы (целевые поступления)		2 193 776	1 981 609
28	Неделимый фонд		-	-
29	Резервный фонд		-	-
30	Резервы		-	-
31	Нераспределенная прибыль (непокрытый убыток)		107 988	74 462
32	ИТОГО СОБСТВЕННЫХ СРЕДСТВ		2 301 764	2 056 071
33	ИТОГО СОБСТВЕННЫХ СРЕДСТВ И ОБЯЗАТЕЛЬСТВ		2 548 916	2 197 086

Директор

(должность руководителя)



(подпись)

Я. И. Куринова

(инициалы, фамилия)

19 июля 2022 г.




Код территории по ОКATO	Код некредитной финансовой организации		
	по ОКПО	ОГРН	ИНН
60701000000	48264151	1166100051809	6164109350

**ОТЧЕТ  
О ФИНАНСОВЫХ РЕЗУЛЬТАТАХ КРЕДИТНОГО ПОТРЕБИТЕЛЬСКОГО  
КООПЕРАТИВА, СЕЛЬСКОХОЗЯЙСТВЕННОГО КРЕДИТНОГО  
ПОТРЕБИТЕЛЬСКОГО КООПЕРАТИВА, ЖИЛИЩНОГО НАКОПИТЕЛЬНОГО  
КООПЕРАТИВА, МИКРОФИНАНСОВОЙ ОРГАНИЗАЦИИ В ФОРМЕ ФОНДА,  
АВТОНОМНОЙ НЕКОММЕРЧЕСКОЙ ОРГАНИЗАЦИИ**

за Январь - Июнь 2022 г.

Автономная некоммерческая организация - микрофинансовая компания "Ростовское региональное агентство поддержки предпринимательства" (АНО МФК "РРАПП")  
(полное фирменное наименование или сокращенное фирменное наименование)

Почтовый адрес 344022, Ростовская обл, Ростов-на-Дону г, Седова ул, д. № 6/3

Код формы по ОКУД: 0420812  
Годовая (квартальная)  
(тыс. руб.)

Номер строки	Наименование показателя	Пояснения к строкам	За I полугодие 2022 г.	За I полугодие 2021 г.	За Апрель - Июнь 2022 г.	За Апрель - Июнь 2021 г.
1	2	3	4	5	6	7
<b>Раздел I. Чистые процентные доходы (чистые процентные расходы) после создания оценочного резерва под ожидаемые кредитные убытки по финансовым активам</b>						
1	Процентные доходы		87 518	44 763	47 477	23 731
2	Процентные расходы		(2 461)	(84)	(1 209)	(40)
3	Чистые процентные доходы (чистые процентные расходы)		85 057	44 679	46 268	23 691
4	Доходы за вычетом расходов (расходы за вычетом доходов) по восстановлению (созданию) оценочных резервов под ожидаемые кредитные убытки по финансовым активам, в том числе:		(4 314)	(15 633)	(4 008)	(1 092)
5	доходы за вычетом расходов (расходы за вычетом доходов) по восстановлению (созданию) оценочных резервов под ожидаемые кредитные убытки по финансовым активам, оцениваемым по амортизированной стоимости		(4 314)	(15 633)	(4 008)	(1 092)
6	доходы за вычетом расходов (расходы за вычетом доходов) по восстановлению (созданию) оценочных резервов под ожидаемые кредитные убытки по долговым инструментам, оцениваемым по справедливой стоимости через прочий совокупный доход		-	-	-	-
7	Чистые процентные доходы (чистые процентные расходы) после создания оценочного резерва под ожидаемые кредитные убытки по финансовым активам		80 743	29 046	42 260	22 599
<b>Раздел II. Операционные доходы за вычетом расходов</b>						
8	Выручка от реализации жилых помещений		-	-	-	-
9	Прямые операционные расходы		-	-	-	-
10	Доходы за вычетом расходов (расходы за вычетом доходов) по операциям с финансовыми инструментами, оцениваемыми по справедливой стоимости через прибыль или убыток		-	-	-	-
11	Доходы за вычетом расходов (расходы за вычетом доходов) по операциям с финансовыми активами, оцениваемыми по справедливой стоимости через прочий совокупный доход		-	-	-	-
12	Доходы за вычетом расходов (расходы за вычетом доходов) по операциям с финансовыми инструментами, оцениваемыми по амортизированной стоимости		81	1 931	33	1 920
13	Доходы за вычетом расходов (расходы за вычетом доходов) от операций с инвестиционным имуществом и капитальными вложениями в него		-	-	-	-
14	Доходы за вычетом расходов (расходы за вычетом доходов) по операциям с иностранной валютой и от переоценки средств в иностранной валюте		-	-	-	-
15	Общие и административные расходы		(97 110)	(120 411)	(62 870)	(34 415)
16	Доходы за вычетом расходов (расходы за вычетом доходов) от переоценки и выбытия активов (выбывающих групп), классифицированных как предназначенные для продажи		-	-	-	-
17	Прочие доходы		61 661	86 315	43 220	21 077
18	Прочие расходы		(2 764)	(5 210)	(808)	(108)
19	Итого операционных доходов (расходов)		(38 132)	(37 375)	(20 425)	(11 526)
20	Прибыль (убыток) до налогообложения		42 611	(8 329)	21 835	11 073
21	Доход (расход) по налогу на прибыль, в том числе:		(9 085)	307	(4 834)	(499)
22	расход по текущему налогу на прибыль		(8 997)	(362)	(5 892)	(362)
23	доход (расход) по отложенному налогу на прибыль		(88)	669	1 058	(137)
24	Прибыль (убыток) от прекращенной деятельности, переоценки и выбытия активов (выбывающих групп), классифицированных как предназначенные для продажи, составляющих прекращенную деятельность, после налогообложения		-	-	-	-

25	Прибыль (убыток) после налогообложения		33 526	(8 022)	17 001	10 574
<b>Раздел III. Прочий совокупный доход</b>						
26	Прочий совокупный доход (расход), не подлежащий переклассификации в состав прибыли или убытка в последующих периодах, в том числе:		-	-	-	-
27	чистое изменение резерва переоценки основных средств и нематериальных активов, в том числе:		-	-	-	-
28	изменение резерва переоценки в результате выбытия основных средств и нематериальных активов		-	-	-	-
29	изменение резерва переоценки в результате переоценки и в результате обесценения основных средств и нематериальных активов		-	-	-	-
30	налог на прибыль, связанный с изменением резерва переоценки основных средств и нематериальных активов		-	-	-	-
31	чистое изменение справедливой стоимости долевых инструментов, оцениваемых по справедливой стоимости через прочий совокупный доход, в том числе:		-	-	-	-
32	изменение справедливой стоимости долевых инструментов, оцениваемых по справедливой стоимости через прочий совокупный доход в результате их выбытия		-	-	-	-
33	изменение справедливой стоимости долевых инструментов, оцениваемых по справедливой стоимости через прочий совокупный доход в результате их переоценки		-	-	-	-
34	влияние налога на прибыль, связанного с изменением справедливой стоимости долевых инструментов, оцениваемых по справедливой стоимости через прочий совокупный доход		-	-	-	-
35	чистое изменение справедливой стоимости финансовых обязательств, учитываемых по справедливой стоимости через прибыль или убыток, связанное с изменением кредитного риска, в том числе:		-	-	-	-
36	при выбытии финансовых обязательств, учитываемых по справедливой стоимости через прибыль или убыток		-	-	-	-
37	изменение справедливой стоимости финансовых обязательств, учитываемых по справедливой стоимости через прибыль или убыток, связанное с изменением кредитного риска		-	-	-	-
38	влияние налога на прибыль, обусловленного изменением справедливой стоимости финансовых обязательств, учитываемых по справедливой стоимости через прибыль или убыток, связанным с изменением кредитного риска		-	-	-	-
39	чистое изменение стоимости инструментов хеджирования, с помощью которых хеджируются долевые инструменты, оцениваемые по справедливой стоимости через прочий совокупный доход, в том числе:		-	-	-	-
40	изменение стоимости инструментов хеджирования, с помощью которых хеджируются долевые инструменты, оцениваемые по справедливой стоимости через прочий совокупный доход		-	-	-	-
41	влияние налога на прибыль, обусловленного изменением стоимости инструментов хеджирования, с помощью которых хеджируются долевые инструменты, оцениваемые по справедливой стоимости через прочий совокупный доход		-	-	-	-
42	прочий совокупный доход (убыток) от других операций		-	-	-	-
43	налог на прибыль, относящийся к прочему совокупному доходу (убытку) от других операций		-	-	-	-
44	Прочий совокупный доход (расход), подлежащий переклассификации в состав прибыли или убытка в последующих периодах, в том числе:		-	-	-	-
45	чистое изменение справедливой стоимости долговых инструментов, оцениваемых по справедливой стоимости через прочий совокупный доход, в том числе:		-	-	-	-
46	изменение справедливой стоимости долговых инструментов, оцениваемых по справедливой стоимости через прочий совокупный доход		-	-	-	-
47	влияние налога на прибыль, связанного с изменением справедливой стоимости долговых инструментов, оцениваемых по справедливой стоимости через прочий совокупный доход		-	-	-	-
48	переклассификация накопленного изменения справедливой стоимости долговых инструментов, оцениваемых по справедливой стоимости через прочий совокупный доход, в состав прибыли или убытка		-	-	-	-

49	налог на прибыль, связанный с переклассификацией накопленного изменения справедливой стоимости долговых инструментов, оцениваемых по справедливой стоимости через прочий совокупный доход, в состав прибыли или убытка			-	-	-	-
50	чистое изменение оценочного резерва под ожидаемые кредитные убытки по долговым инструментам, оцениваемым по справедливой стоимости через прочий совокупный доход, в том числе:			-	-	-	-
51	создание (восстановление) оценочного резерва под ожидаемые кредитные убытки по долговым инструментам, оцениваемым по справедливой стоимости через прочий совокупный доход			-	-	-	-
52	влияние налога на прибыль, связанного с созданием (восстановлением) оценочного резерва под ожидаемые кредитные убытки по долговым инструментам, оцениваемым по справедливой стоимости через прочий совокупный доход			-	-	-	-
53	переклассификация в состав прибыли или убытка оценочного резерва под ожидаемые кредитные убытки по долговым инструментам, оцениваемым по справедливой стоимости через прочий совокупный доход			-	-	-	-
54	налог на прибыль, связанный с переклассификацией в состав прибыли или убытка оценочного резерва под ожидаемые кредитные убытки по долговым инструментам, оцениваемым по справедливой стоимости через прочий совокупный доход			-	-	-	-
55	чистые доходы (расходы) от хеджирования денежных потоков, в том числе:			-	-	-	-
56	доходы (расходы) от хеджирования денежных потоков			-	-	-	-
57	налог на прибыль, связанный с доходами (расходами) от хеджирования денежных потоков			-	-	-	-
58	переклассификация в состав прибыли или убытка накопленной суммы переоценки инструмента хеджирования денежных потоков			-	-	-	-
59	налог на прибыль, связанный с переклассификацией в состав прибыли или убытка накопленной суммы переоценки инструмента хеджирования денежных потоков			-	-	-	-
60	прочий совокупный доход (убыток) от других операций			-	-	-	-
61	налог на прибыль, относящийся к прочему совокупному доходу (убытку) от других операций			-	-	-	-
62	Итого прочего совокупного дохода (убытка) за отчетный период			-	-	-	-
63	Итого совокупного дохода (убытка) за отчетный период			33 526	(8 022)	17 001	10 574

Директор  
(должность руководителя)

(подпись)

Я. И. Куринова  
(инициалы, фамилия)

19 июля 2022 г.





Отчетность некредитной финансовой организации

Код территории по ОКATO	Код некредитной финансовой организации по ОКПО	ОГРН	ИНН
60701000000	48264151	1166100051809	6164109350

**ОТЧЕТ  
ОБ ИЗМЕНЕНИЯХ СОБСТВЕННЫХ СРЕДСТВ КРЕДИТНОГО  
ПОТРЕБИТЕЛЬСКОГО КООПЕРАТИВА, СЕЛЬСКОХОЗЯЙСТВЕННОГО  
КРЕДИТНОГО ПОТРЕБИТЕЛЬСКОГО КООПЕРАТИВА, ЖИЛИЩНОГО  
НАКОПИТЕЛЬНОГО КООПЕРАТИВА, МИКРОФИНАНСОВОЙ ОРГАНИЗАЦИИ  
В ФОРМЕ ФОНДА, АВТОНОМНОЙ НЕКОММЕРЧЕСКОЙ ОРГАНИЗАЦИИ**

за Январь - Июнь 2022 г.

Автономная некоммерческая организация – микрофинансовая компания "Ростовское региональное  
(полное фирменное наименование или сокращенное фирменное наименование)

Почтовый адрес 344022, Ростовская обл, Ростов-на-Дону г, Седова ул, д. № 6/3

Код формы по ОКУД: 0420813  
Годовая (квартальная)  
(Тыс. руб.)

Номер строки	Наименование показателя	3	4	5	6	7	Резервы								Итого собственных средств			
							8	9	10	11	12	13	14	15		16	17	
1	Остаток на 01 января 2021 г.	-	-	1 765 482	-	-	-	-	-	-	-	-	-	-	-	-	73 950	1 839 432
2	Изменения вследствие выявленных ошибок	-	-	-	-	-	-	-	-	-	-	-	-	-	-	-	(6 480)	(6 480)
3	Изменения вследствие изменения учетной политики	-	-	-	-	-	-	-	-	-	-	-	-	-	-	-	-	-
4	Остаток на 01 января 2021 г., пересмотренный	-	-	1 765 482	-	-	-	-	-	-	-	-	-	-	-	-	67 470	1 832 952





21	прочий совокупный доход (расход), подлассификации переклассификации и в состав прибыли или убытка в последующих периодах	X	X	X	X	X	X	X	X	X	X	X	X	X	X	X	X	X
22	Вклады учредителей	-	X	X	X	X	X	X	X	X	X	X	X	X	X	X	X	X
23	Членские взносы, вступительные взносы (целевые поступления)	X	212 167	X	X	X	X	X	X	X	X	X	X	X	X	X	X	212 167
24	Дополнительные взносы (целевые)	X	-	-	X	X	X	X	X	X	X	X	X	X	X	X	X	-
25	Прочие движения резервов	-	-	-	-	-	-	-	-	-	-	-	-	-	-	-	-	-
26	Остаток на 30 июня 2022 г. в том числе: собственные средства, относящиеся к активам (выбывающим группам), классифицированным как предназначенные для продажи	-	2 193 776	-	-	-	-	-	-	-	-	-	-	-	-	-	-	107 988
27																		2 301 764

Директор \_\_\_\_\_ (подпись)  
 (должность руководителя)

Я. И. Куринова  
 (инициалы, фамилия)

19 июля 2022 г.


Код территории по ОКАТО	Код некредитной финансовой организации		
	по ОКПО	ОГРН	ИНН
60701000000	48264151	1166100051809	6164109350

**ОТЧЕТ  
О ДЕНЕЖНЫХ ПОТОКАХ КРЕДИТНОГО ПОТРЕБИТЕЛЬСКОГО  
КООПЕРАТИВА, СЕЛЬСКОХОЗЯЙСТВЕННОГО КРЕДИТНОГО  
ПОТРЕБИТЕЛЬСКОГО КООПЕРАТИВА, ЖИЛИЩНОГО НАКОПИТЕЛЬНОГО  
КООПЕРАТИВА, МИКРОФИНАНСОВОЙ ОРГАНИЗАЦИИ В ФОРМЕ ФОНДА,  
АВТОНОМНОЙ НЕКОММЕРЧЕСКОЙ ОРГАНИЗАЦИИ**

за Январь - Июнь 2022 г.

Автономная некоммерческая организация - микрофинансовая компания "Ростовское региональное агентство поддержки предпри-  
(полное фирменное наименование или сокращенное фирменное наименование)

Почтовый адрес 344022, Ростовская обл, Ростов-на-Дону г, Седова ул, д. № 6/3

Код формы по ОКУД: 0420814

Годовая (квартальная)

(тыс. руб.)

Номер строки	Наименование показателя	Пояснения к строкам	За I полугодие 2022 г.	За I полугодие 2021 г.
1	2	3	4	5
<b>Раздел I. Денежные потоки от операционной деятельности</b>				
1	Полученные проценты		41 871	35 351
2	Поступление членских взносов, включаемых в расчет процентных доходов		-	-
3	Уплаченные проценты		-	-
4	Поступления выручки, кроме процентной		-	-
5	Платежи, связанные с оплатой прямых операционных расходов		-	-
6	Платежи, связанные с оплатой общих и административных расходов		(83 991)	(115 328)
7	Поступления за вычетом платежей (платежи за вычетом поступлений) от продажи (приобретения) финансовых активов и от размещения (погашения) финансовых обязательств, в обязательном порядке классифицируемых как оцениваемые по справедливой стоимости через прибыль или убыток		-	-
8	Поступления дивидендов и иных аналогичных выплат от дочерних, совместно контролируемых и ассоциированных предприятий		-	-
9	Уплаченный налог на прибыль		(5 254)	-
9.1	Поступления от погашения и продажи финансовых активов, оцениваемых по амортизированной стоимости		626 711	483 194
9.2	Платежи, связанные с размещением и приобретением финансовых активов, оцениваемых по амортизированной стоимости		(698 642)	(484 300)
9.3	Поступления от погашения и продажи финансовых активов, оцениваемых по справедливой стоимости через прочий совокупный доход		-	-
9.4	Платежи, связанные с размещением и приобретением финансовых активов, оцениваемых по справедливой стоимости через прочий совокупный доход		-	-

9.5	Поступления от погашения и продажи финансовых активов, классифицируемых как оцениваемые по справедливой стоимости через прибыль или убыток по усмотрению некредитной финансовой организации		-	-
9.6	Платежи, связанные с размещением и приобретением финансовых активов, классифицируемых как оцениваемые по справедливой стоимости через прибыль или убыток по усмотрению некредитной финансовой организации		-	-
10	Прочие поступления от операционной деятельности		43 213	11 244
11	Прочие платежи по операционной деятельности		(3 664)	(6 182)
12	Сальдо денежных потоков от операционной деятельности		(79 756)	(76 021)
<b>Раздел II. Денежные потоки от инвестиционной деятельности</b>				
13	Поступления от продажи основных средств, капитальных вложений в них и нематериальных активов		-	-
14	Поступления от продажи инвестиционного имущества и капитальных вложений в него		-	-
15	Платежи, связанные с приобретением, созданием, модернизацией, реконструкцией и подготовкой к использованию основных средств		-	-
16	Платежи, связанные с приобретением, созданием нематериальных активов		(356)	-
17	Платежи, связанные с приобретением, созданием, модернизацией, подготовкой к использованию инвестиционного имущества		-	-
18	Платежи, связанные с вложениями в капитальное строительство		-	-
19	Поступления от продажи акций и долей участия дочерних, совместно контролируемых и ассоциированных предприятий		-	-
20	Платежи, связанные с вложениями в акции и доли участия дочерних, совместно контролируемых и ассоциированных предприятий		-	-
21	Поступления от погашения и продажи финансовых активов, классифицируемых как оцениваемые по справедливой стоимости через прибыль или убыток по усмотрению некредитной финансовой организации		-	-
22	Платежи, связанные с размещением и приобретением финансовых активов, классифицируемых как оцениваемые по справедливой стоимости через прибыль или убыток по усмотрению некредитной финансовой организации		-	-
23	Поступления от погашения и продажи финансовых активов, оцениваемых по справедливой стоимости через прочий совокупный доход		-	-
24	Платежи, связанные с размещением и приобретением финансовых активов, оцениваемых по справедливой стоимости через прочий совокупный доход		-	-
25	Поступления от погашения и продажи финансовых активов, оцениваемых по амортизированной стоимости		-	-
26	Платежи, связанные с размещением и приобретением финансовых активов, оцениваемых по амортизированной стоимости		-	-
27	Поступления доходов от сдачи инвестиционного имущества в аренду		-	-

28	Прочие поступления от инвестиционной деятельности		-	-
29	Прочие платежи по инвестиционной деятельности		-	-
30	Сальдо денежных потоков от инвестиционной деятельности		(356)	-
<b>Раздел III. Денежные потоки от финансовой деятельности</b>				
31	Поступления от привлечения кредитов и займов		-	-
32	Платежи в погашение кредитов, займов, обязательств по договорам аренды, в том числе:		-	-
32.1	платежи в погашение обязательств по договорам аренды		-	-
33	Целевые поступления и поступления от учредителей		385 621	359 842
34	Поступления членских взносов, не включаемых в состав процентных доходов		-	-
35	Поступления дополнительных взносов		-	-
36	Поступления вступительных взносов		-	-
37	Поступления паевых взносов		-	-
38	Выплаты паенакоплений		-	-
39	Прочие поступления от финансовой деятельности		-	-
40	Прочие платежи от финансовой деятельности		-	-
41	Сальдо денежных потоков от финансовой деятельности		385 621	359 842
42	Сальдо денежных потоков за отчетный период		305 509	283 821
43	Величина влияния изменений курса иностранной валюты по отношению к рублю на денежные средства и их эквиваленты		-	-
44	Остаток денежных средств и их эквивалентов на начало отчетного периода		489 000	298 023
45	Остаток денежных средств и их эквивалентов на конец отчетного периода		794 509	581 844

Директор  
(должность руководителя)

  
(подпись)

Я. И. Куринова  
(инициалы, фамилия)

19 июля 2022 г.

**Примечание 5. Денежные средства  
Денежные средства**

Таблица 5.1

Номер строки	Наименование показателя	На 30 июня 2022 г.			На 31 декабря 2021 г.		
		Полная балансовая стоимость	Оценочный резерв под убытки	Балансовая стоимость	Полная балансовая стоимость	Оценочный резерв под убытки	Балансовая стоимость
1	2	3	4	5	6	7	8
1	Денежные средства в кассе	22	-	22	13	-	13
2	Денежные средства в пути	-	-	-	-	-	-
3	Расчетные счета	799 381	-	799 381	488 987	-	488 987
4	Прочие денежные средства	-	-	-	-	-	-
5	Итого	799 403	-	799 403	489 000	-	489 000

**Компоненты денежных средств и их эквивалентов отчета о денежных потоках**

Таблица 5.2

Номер строки	Наименование показателя	На 30 июня 2022 г.		На 31 декабря 2021 г.	
		3	4	5	6
1	2	3	4	5	6
1	Денежные средства	794 509	-	794 509	489 000
2	Краткосрочные высоколиквидные ценные бумаги, классифицируемые как эквиваленты денежных средств в соответствии с учетной политикой	-	-	-	-
3	Депозиты в кредитных организациях и банках-нерезидентах, классифицируемые как эквиваленты денежных средств в соответствии с принятой учетной политикой	-	-	-	-
4	Кредит, полученный в порядке расчетов по расчетному счету (овердрафт)	-	-	-	-
5	Прочее	-	-	-	-
6	Итого	794 509	-	794 509	489 000

**Информация  
об инвестиционных и финансовых операциях, не требовавших использования денежных средств и их  
эквивалентов и не включенных в отчет о денежных потоках**

Таблица 5.3

Номер строки	Наименование показателя	На 30 июня 2022 г.	На 31 декабря 2021 г.
1	2	3	4
1	Неденежная инвестиционная деятельность, в том числе:	-	-
2	приобретение активов	-	-
3	поступления от реализации и погашения активов	-	-
4	Неденежная финансовая деятельность, в том числе:	-	-
5	эмиссия обыкновенных акций	-	-
6	эмиссия привилегированных акций	-	-
7	прочие взносы акционеров, участников в уставный (складочный) капитал	-	-
8	приобретение собственных акций, выкупленных у акционеров	-	-
9	продажа собственных акций, выкупленных у акционеров	-	-
10	поступления от выпуска долговых ценных бумаг	-	-
11	погашение выпущенных долговых ценных бумаг	-	-
12	привлечение прочих заемных средств	-	-
13	возврат прочих заемных средств	-	-
14	прочие поступления от акционеров, учредителей, участников, вкладчиков	-	-
15	прочие выплаты акционерам, учредителям, участникам, вкладчикам	-	-

Выверка изменений оценочного резерва под ожидаемые кредитные убытки по денежным средствам

Таблица 5.4

Номер строки	Наименование показателя	3	Оценочный резерв под убытки, оцениваемый в сумме, равной ожидаемым кредитным убыткам за весь срок			6	7
			4	5	6		
1	2	3	4	5	6	7	
1	Оценочный резерв под ожидаемые кредитные убытки по состоянию на 31 декабря 2021 г.	-	-	-	-	-	
2	расчетные счета	-	-	-	-	-	
3	денежные средства, переданные в доверительное управление	-	-	-	-	-	
4	прочие денежные средства	-	-	-	-	-	
5	Отчисления в оценочный резерв (восстановление резерва) под ожидаемые кредитные убытки, в том числе:	-	-	-	-	-	
6	расчетные счета	-	-	-	-	-	
7	денежные средства, переданные в доверительное управление	-	-	-	-	-	
8	прочие денежные средства	-	-	-	-	-	
9	Списание за счет оценочного резерва под ожидаемые кредитные убытки, в том числе:	-	-	-	-	-	
10	расчетные счета	-	-	-	-	-	
11	денежные средства, переданные в доверительное управление	-	-	-	-	-	
12	прочие денежные средства	-	-	-	-	-	
13	Переклассификация, в том числе:	-	-	-	-	-	
14	расчетные счета	-	-	-	-	-	
15	денежные средства, переданные в доверительное управление	-	-	-	-	-	
16	прочие денежные средства	-	-	-	-	-	
	Итого						

17	Прочие изменения, в том числе:	-	-	-	-	-	-
18	расчетные счета	-	-	-	-	-	-
19	денежные средства, переданные в доверительное управление	-	-	-	-	-	-
20	прочие денежные средства	-	-	-	-	-	-
21	Оценочный резерв под ожидаемые кредитные убытки по состоянию на отчетную дату, в том числе:	-	-	-	-	-	-
22	расчетные счета	-	-	-	-	-	-
23	денежные средства, переданные в доверительное управление	-	-	-	-	-	-
24	прочие денежные средства	-	-	-	-	-	-



Выверка изменений оценочного резерва под ожидаемые кредитные убытки по денежным средствам

Таблица 5.4

Номер строки	Наименование показателя	Оценочный резерв под убытки, оцениваемый в сумме, равной 12-месячным ожидаемым кредитным убыткам			Оценочный резерв под убытки, оцениваемый в сумме, равной ожидаемым кредитным убыткам за весь срок		Итого
		3	4	5	6	7	
1	2	3	4	5	6	7	
1	Оценочный резерв под ожидаемые кредитные убытки по состоянию на 31 декабря 2020 г.	-	-	-	-	-	
2	расчетные счета	-	-	-	-	-	
3	денежные средства, переданные в доверительное управление	-	-	-	-	-	
4	прочие денежные средства	-	-	-	-	-	
5	Отчисления в оценочный резерв (восстановление резерва) под ожидаемые кредитные убытки, в том числе:	-	-	-	-	-	
6	расчетные счета	-	-	-	-	-	
7	денежные средства, переданные в доверительное управление	-	-	-	-	-	
8	прочие денежные средства	-	-	-	-	-	
9	Списание за счет оценочного резерва под ожидаемые кредитные убытки, в том числе:	-	-	-	-	-	
10	расчетные счета	-	-	-	-	-	
11	денежные средства, переданные в доверительное управление	-	-	-	-	-	
12	прочие денежные средства	-	-	-	-	-	
13	Переклассификация, в том числе:	-	-	-	-	-	
14	расчетные счета	-	-	-	-	-	
15	денежные средства, переданные в доверительное управление	-	-	-	-	-	
16	прочие денежные средства	-	-	-	-	-	

17	Прочие изменения, в том числе:	-	-	-	-	-
18	расчетные счета	-	-	-	-	-
19	денежные средства, переданные в доверительное управление	-	-	-	-	-
20	прочие денежные средства	-	-	-	-	-
21	Оценочный резерв под ожидаемые кредитные убытки по состоянию на отчетную дату, в том числе:	-	-	-	-	-
22	расчетные счета	-	-	-	-	-
23	денежные средства, переданные в доверительное управление	-	-	-	-	-
24	прочие денежные средства	-	-	-	-	-

Директор \_\_\_\_\_ Я. И. Куринова \_\_\_\_\_  
(должность руководителя) (инициалы, фамилия)

  
(подпись)

19 июля 2022 г.



Примечание 8. Финансовые активы, оцениваемые по амортизированной стоимости  
Финансовые активы, оцениваемые по амортизированной стоимости

Таблица 8.1

Номер строки	Наименование показателя	На 30 июня 2022 г.			На 31 декабря 2021 г.		
		Полная балансовая стоимость	Оценочный резерв под убытки	Балансовая стоимость	Полная балансовая стоимость	Оценочный резерв под убытки	Балансовая стоимость
1	2	3	4	5	6	7	8
1	Депозиты и прочие размещенные средства в кредитных организациях и банках-нерезидентах	-	-	-	-	-	-
2	Займы выданные	-	-	-	-	-	-
3	Микрозаймы выданные	1 686 249	32 517	1 653 632	1 624 662	29 242	1 595 420
4	Прочие размещенные средства и прочие дебиторская задолженность	2 548	2 488	61	4 844	1 297	3 547
5	ИТОГО	1 688 798	35 005	1 653 693	1 629 506	30 539	1 598 967

Депозиты и прочие размещенные средства в кредитных организациях и банках-нерезидентах

Таблица 8.2

Номер строки	Наименование показателя	На 30 июня 2022 г.			На 31 декабря 2021 г.		
		Полная балансовая стоимость	Оценочный резерв под убытки	Балансовая стоимость	Полная балансовая стоимость	Оценочный резерв под убытки	Балансовая стоимость
1	2	3	4	5	6	7	8
1	Долговые ценные бумаги кредитных организаций и банков-нерезидентов	-	-	-	-	-	-
2	Депозиты в кредитных организациях и банках-нерезидентах	-	-	-	-	-	-
3	Сделки обратного репо с кредитными организациями и банками-нерезидентами	-	-	-	-	-	-
4	Прочие размещенные средства в кредитных организациях и банках-нерезидентах	-	-	-	-	-	-
5	ИТОГО	-	-	-	-	-	-



Прочие размещенные средства и прочая дебиторская задолженность

Таблица 8.4

Номер строки	Наименование показателя	На 30 июня 2022 г.			На 31 декабря 2021 г.		
		Полная балансовая стоимость	Оценочный резерв под убытки	Балансовая стоимость	Полная балансовая стоимость	Оценочный резерв под убытки	Балансовая стоимость
1	2	3	4	5	6	7	8
1	Договые ценные бумаги, кроме долговых ценных бумаг кредитных организаций и банков-нерезидентов	-	-	-	-	-	-
2	Сделки обратного репо, кроме сделок обратного репо с кредитными организациями и банками-нерезидентами	-	-	-	-	-	-
3	Расчеты по конверсионным операциям, проводимым финансовым инструментам, операциям с ценными бумагами и брокерским операциям	-	-	-	-	-	-
4	Дебиторская задолженность по финансовой аренде	-	-	-	-	-	-
5	Расчеты по неисленным доходам по акциям, дотам, паям	37	37	-	37	37	-
6	Дебиторская задолженность за товары, работы, услуги	2 512	2 451	61	4 807	1 260	3 547
7	Прочее	2 549	2 488	61	4 844	1 297	3 547
8	ИТОГО						

Выявка изменений оценочного резерва под ожидаемые кредитные убытки по финансовым активам, оцениваемым по амортизированной стоимости

Таблица 8.5

Номер строки	Наименование пометки	3	Оценочный резерв под убытки, оцениваемый в сумме, равной ожидаемым кредитным убыткам за весь срок				7	8
			4	5	6	7		
		Оценочный резерв под убытки, оцениваемый в сумме, равной 12-ти месячным ожидаемым кредитным убыткам	по финансовым активам, кредитный риск по которым значительно увеличивается с даты первоначального признания, но которые не являются кредитно-обесцененными	по финансовым активам, которые оцениваются в упрощенном порядке	по кредитно-обесцененным финансовым активам, кроме кредитно-обесцененных при первоначальном признании	Оценочный резерв под убытки по финансовым активам, включаемым в кредитно-обесцененный признание	Итого	
1	2	3	4	5	6	7	8	
1	Оценочный резерв под ожидаемые кредитные убытки по состоянию на 31 декабря 2021 г.	2 837	3	1 297	26 302	-	30 539	
2	депозиты и прочие размещенные средства в кредитных организациях и банках-нерезидентах	-	-	-	-	-	-	
3	займы выданные	-	-	-	-	-	-	
4	микрозаймы выданные	2 937	3	-	26 302	-	29 242	
5	прочие размещенные средства и прочая дебиторская задолженность	-	-	1 297	-	-	1 297	
6	Отчисленная в оценочный резерв (восстановление оценочного резерва) под ожидаемые кредитные убытки, в том числе: депозиты и прочие размещенные средства в кредитных организациях и банках-нерезидентах	(733)	2 203	1 275	2 849	-	5 568	
7	займы выданные	-	-	-	-	-	-	
8	микрозаймы выданные	(733)	2 203	-	2 849	-	4 313	
9	прочие размещенные средства и прочая дебиторская задолженность	-	-	1 275	-	-	1 275	
10	Списание за счет оценочного резерва под ожидаемые кредитные убытки, в том числе: депозиты и прочие размещенные средства в кредитных организациях и банках-нерезидентах	-	-	(84)	(938)	-	(1 022)	
11	займы выданные	-	-	-	-	-	-	
12	микрозаймы выданные	-	-	(84)	(938)	-	(838)	
13	прочие размещенные средства и прочая дебиторская задолженность	-	-	-	-	-	-	
14	Переклассификация, в том числе: депозиты и прочие размещенные средства в кредитных организациях и банках-нерезидентах	1 654	(2 039)	-	365	-	-	
15	займы выданные	-	-	-	-	-	-	
16	микрозаймы выданные	1 654	(2 039)	-	365	-	-	
17	прочие размещенные средства и прочая дебиторская задолженность	-	-	-	-	-	-	
18	Прочие изменения, в том числе: депозиты и прочие размещенные средства в кредитных организациях и банках-нерезидентах	-	-	-	-	-	-	
19	займы выданные	-	-	-	-	-	-	
20	микрозаймы выданные	-	-	-	-	-	-	
21	прочие размещенные средства и прочая дебиторская задолженность	-	-	-	-	-	-	
22	Оценочный резерв под ожидаемые кредитные убытки по состоянию на отчетную дату, в том числе: депозиты и прочие размещенные средства в кредитных организациях и банках-нерезидентах	3 858	167	2 488	28 592	-	35 105	
23	займы выданные	-	-	-	-	-	-	
24	микрозаймы выданные	-	-	-	-	-	-	
25	прочие размещенные средства и прочая дебиторская задолженность	-	-	-	-	-	-	
26	Списание за счет оценочного резерва под ожидаемые кредитные убытки, в том числе: депозиты и прочие размещенные средства в кредитных организациях и банках-нерезидентах	-	-	-	-	-	-	
27	займы выданные	-	-	-	-	-	-	
28	микрозаймы выданные	3 858	167	-	28 592	-	32 617	
29	прочие размещенные средства и прочая дебиторская задолженность	-	-	2 488	-	-	2 488	

**Информация**  
**по номинальным процентным ставкам и ожидаемым срокам погашения по депозитам, займам выданным, микрозаймам выданным и прочим размещенным средствам в кредитных организациях и банках-нерезидентах**

Таблица 8.6

Номер строки	Наименование показателя	На 30 июля 2022 г.		На 31 декабря 2021 г.	
		Диапазон процентных ставок	Интервал сроков погашения	Диапазон процентных ставок	Интервал сроков погашения
		3	4	5	6
1	2				
1	Полговые ценные бумаги в кредитных организациях и банках-нерезидентах				
2	Депозиты в кредитных организациях и банках-нерезидентах				
3	Займы выданные, в том числе:				
4	займы выданные физическим лицам				
5	займы выданные юридическим лицам				
6	займы выданные физическим лицам-нерезидентам				
7	займы выданные юридическим лицам-нерезидентам				
8	займы выданные индивидуальным				
9	Микрозаймы выданные, в том числе:	0,100	15,000 153	1 096	0,100
10	микрозаймы выданные физическим лицам	1,000	7,000 365	1 096	1,000
11	микрозаймы выданные юридическим лицам	1,000	9,000 212	1 096	0,100
12	микрозаймы выданные физическим лицам-нерезидентам				
13	микрозаймы выданные юридическим лицам-нерезидентам				
14	микрозаймы, выданные индивидуальным предпринимателям	0,100	15,000 153	1 096	0,100
15	Сделки обратного репо				
16	Прочие размещенные средства				

Директор \_\_\_\_\_ Я. И. Куринова \_\_\_\_\_  
 (подпись) (инициалы, фамилия)

19 июля 2022 г.

*Handwritten signature*

**Примечание 14. Нематериальные активы**  
**Нематериальные активы**

Таблица 14.1

Номер строки	Наименование показателя	Программное обеспечение	Лицензии и франшизы	Прочее	Итого
1	2	3	4	5	6
1	Балансовая стоимость на 01 января 2021 г.	-	-	1 510	1 510
2	стоимость (или оценка) на 01 января 2021 г.	-	-	1 644	1 644
3	накопленная амортизация	-	-	(134)	(134)
4	Поступления	-	-	6	6
5	Затраты на создание	-	-	-	-
6	Перевод в долгосрочные активы (активы выбывающих групп), классифицированные как предназначенные для продажи, и обратно	-	-	-	-
7	Выбытия	-	-	-	-
8	Амортизационные отчисления	-	-	(169)	(169)
9	Отражение величины обесценения в отчете о финансовых результатах	-	-	-	-
10	Восстановление обесценения в отчете о финансовых результатах	-	-	-	-
11	Переоценка	-	-	-	-
12	Прочее	-	-	-	-
13	Балансовая стоимость на 30 июня 2021 г.	-	-	1 347	1 347
14	Балансовая стоимость на 30 июня 2021 г.	-	-	1 650	1 650
15	накопленная амортизация	-	-	(303)	(303)
16	Балансовая стоимость на 01 января 2022 г.	1 601	-	1 175	2 776
17	стоимость (или оценка) 01 января 2022 г.	1 608	-	1 650	3 258
18	накопленная амортизация	(7)	-	(475)	(482)
19	Поступления	-	-	356	356
20	Затраты на создание	-	-	-	-
21	Перевод в долгосрочные активы (активы выбывающих групп), классифицированные как предназначенные для продажи, и обратно	-	-	-	-
22	Выбытия	-	-	-	-
23	Амортизационные отчисления	(266)	-	(210)	(476)
24	Отражение величины обесценения в отчете о финансовых результатах	-	-	-	-
25	Восстановление обесценения в отчете о финансовых результатах	-	-	-	-
26	Переоценка	-	-	-	-



27	Прочее	-	-	-	-
28	Балансовая стоимость на 30 июня 2022 г.	1 335	-	1 321	2 656
29	стоимость (или оценка) 30 июня 2022 г.	1 608	-	2 006	3 614
30	накопленная амортизация	(273)	-	(685)	(958)

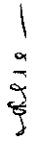
Директор \_\_\_\_\_ Я. И. Куринова \_\_\_\_\_  
(должность руководителя) (инициалы, фамилия)



(подпись)

19 июля 2022 г.









40	отраженное в прочем совокупном доходе	-	-	-	-	-	-	-	-	-	-	-	-	-	-	-	-	-	-
41	Увеличение (уменьшение) стоимости в результате переоценки, в том числе:	-	-	-	-	-	-	-	-	-	-	-	-	-	-	-	-	-	-
42	отраженное в составе прибыли и убытка	-	-	-	-	-	-	-	-	-	-	-	-	-	-	-	-	-	-
43	отраженное в прочем совокупном доходе	-	-	-	-	-	-	-	-	-	-	-	-	-	-	-	-	-	-
44	Прочее	-	-	-	-	(191)	-	-	-	-	-	-	-	-	-	-	-	-	(191)
44.1	в т.ч. накопленная амортизация	-	-	-	-	-	-	-	-	-	-	-	-	-	-	-	-	-	-
44.2	в т.ч. накопленное обесценение	-	-	-	-	-	-	-	-	-	-	-	-	-	-	-	-	-	-
45	Балансовая стоимость на 30 июня 2022 г., в том числе:	-	28 672	-	629	-	9 109	-	48 924	-	-	-	-	-	-	-	-	-	87 334
46	первоначальная (переоцененная) стоимость	-	56 585	-	1 751	-	17 182	-	58 499	-	-	-	-	-	-	-	-	-	134 017
47	накопленная амортизация	-	(27 913)	-	(1 122)	-	(8 073)	-	(9 576)	-	-	-	-	-	-	-	-	-	(46 683)
48	накопленное обесценение	-	-	-	-	-	-	-	-	-	-	-	-	-	-	-	-	-	-

**Сверка балансовой стоимости объектов основных средств, отражаемых в бухгалтерском балансе по переоцененной стоимости, со стоимостью указанных объектов основных средств, которая бы сформировалась, если бы они отражались по стоимости приобретения за вычетом накопленной амортизации**

Таблица 15.2


Номер строки	Наименование показателя	На 30 июня 2022 г.	На 30 июня 2021 г.
1	2	3	4
1	Балансовая стоимость объектов основных средств	-	-
2	Резерв переоценки основных средств за вычетом отложенного налога по переоценке	-	-
3	Отложенный налог по переоценке	-	-

4	Объекты основных средств по стоимости приобретения за вычетом накопленной амортизации	
---	---	--

Директор \_\_\_\_\_ Я. И. Куринова \_\_\_\_\_  
(должность руководителя) (инициалы, фамилия)

  
(подпись)

19 июля 2022 г.



**Примечание 17. Прочие активы**  
**Прочие активы**

Таблица 17.1

Номер строки	Наименование показателя	На 30 июня 2022 г.			На 31 декабря 2021 г.		
		Полная балансовая стоимость	Резерв под обесценение	Балансовая стоимость	Полная балансовая стоимость	Резерв под обесценение	Балансовая стоимость
		3	4	5	6	7	8
1	2						
1	Расчеты с саморегулируемой организацией	-	-	-	-	-	-
2	Расчеты с кредитными потребительскими кооперативами второго уровня и сельскохозяйственными кредитными потребительскими кооперативами	-	-	-	-	-	-
3	Расчеты с союзами, ассоциациями кредитных потребительских кооперативов, сельскохозяйственных кредитных потребительских кооперативов	-	-	-	-	-	-
4	Расчеты по налогам и сборам, кроме налога на прибыль	27	-	27	22	-	22
5	Расчеты по социальному страхованию	6	-	6	6	-	6
6	Расчеты с персоналом	133	-	133	4	-	4
7	Уплаченный налог на добавленную стоимость	77	-	77	77	-	77
8	Расчеты с поставщиками и подрядчиками	5 573	16	5 557	2 489	16	2 473
9	Расчеты с акционерами, участниками, учредителями, пайщиками	-	-	-	-	-	-
10	Накопленная величина изменения справедливой стоимости объекта хеджирования (твердое договорное обязательство)	-	-	-	-	-	-
11	Запасы	30	-	30	3	-	3
12	Прочее	-	-	-	-	-	-
13	<b>ИТОГО</b>	<b>5 846</b>	<b>16</b>	<b>5 830</b>	<b>2 601</b>	<b>16</b>	<b>2 585</b>

Анализ изменений запасов  
За I полугодие 2022 г.

Таблица 17.2

Номер строки	Наименование показателя	Виды запасов					Итого
		Запасные части	Материалы	Инвентарь и принадлежность и	Вложения в драгоценные металлы, монеты и природные камни	Прочее	
1	2	3	4	5	6	7	8
1	Балансовая стоимость на 01 января 2021 г.	-	-	-	-	-	-
2	стоимость (или оценка)	-	-	-	-	-	-
3	резерв под обесценение	-	-	-	-	-	-
4	Поступление (создание)	-	-	-	-	-	-
5	Увеличение (уменьшение) стоимости в результате оценки	-	-	-	-	-	-
6	Перевод в другие активы и обратно	-	-	-	-	-	-
7	Выбытие	-	-	-	-	-	-
8	Признание в составе расходов	-	-	-	-	-	-
9	Создание резерва под обесценение	-	-	-	-	-	-
10	Восстановление резерва под обесценение	-	-	-	-	-	-
11	Прочее	-	-	-	-	-	-
12	Балансовая стоимость на 30 июня 2021 г.	-	-	-	-	-	-
13	стоимость (или оценка)	-	-	-	-	-	-
14	резерв под обесценение	-	-	-	-	-	-
15	Балансовая стоимость на 01 января 2022 г.	-	-	-	-	-	-
16	стоимость (или оценка)	-	-	-	-	-	-
17	резерв под обесценение	-	-	-	-	-	-
18	Поступление (создание)	-	-	-	-	-	-
19	Увеличение (уменьшение) стоимости в результате оценки	-	-	-	-	-	-
20	Перевод в другие активы и обратно	-	-	-	-	-	-
21	Выбытие	-	-	-	-	-	-
22	Признание в составе расходов	-	-	-	-	-	-
23	Создание резерва под обесценение	-	-	-	-	-	-
24	Восстановление резерва под обесценение	-	-	-	-	-	-
25	Прочее	-	-	-	-	-	-





1	2	3	4	5	6	7	8	9	10
1	Резерв под обесценение на 01 января 2021 г.	-	-	-	-	-	-	-	-
2	Отчисления в резерв (восстановление резерва) под обесценение	-	-	-	-	-	-	-	-
3	Списание за счет резерва	-	-	-	-	-	-	-	-
4	Прочие движения	-	-	-	-	-	-	-	-
5	Резерв под обесценение на 30 июня 2021 г.	-	-	-	-	-	-	-	-

Директор  
(должность руководителя)

  
(подпись)

Я. И. Куринова  
(инициалы, фамилия)

19 июля 2022 г.



**Примечание 19. Финансовые обязательства, оцениваемые по амортизированной стоимости  
Финансовые обязательства, оцениваемые по амортизированной стоимости**

Таблица 19.1

Номер строки	Наименование показателя	На 30 июня 2022 г.	На 31 декабря 2021 г.
1	2	3	4
1	Привлеченные средства в том числе:	-	-
2	средства, привлеченные от кредитных организаций	-	-
3	средства, привлеченные от юридических лиц, кроме кредитных организаций	-	-
4	средства, привлеченные от физических лиц	-	-
5	средства, привлеченные от индивидуальных предпринимателей	-	-
6	Обязательства по аренде	49 894	56 871
7	Выпущенные долговые ценные бумаги	-	-
8	Прочая кредиторская задолженность	176 967	25 270
9	Прочее	-	-
10	<b>ИТОГО</b>	<b>226 861</b>	<b>82 141</b>

Анализ эффективных процентных ставок и сроков погашения

Таблица 19.2

Номер строки	Наименование показателя	На 30 июня 2022 г.		На 31 декабря 2021 г.	
		Эффективная процентная ставка (диапазон эффективных процентных ставок, действующих на отчетную дату договоров в % годовых)	Срок погашения (интервал сроков погашения на отчетную дату договоров)	Эффективная процентная ставка (диапазон эффективных процентных ставок, действующих на отчетную дату договоров в % годовых)	Срок погашения (интервал сроков погашения на отчетную дату договоров)
1	2	3	4	5	6
1	Привлеченные средства, в том числе:				
2	средства, привлеченные от кредитных организаций				
3	средства, привлеченные от юридических лиц, кроме кредитных организаций				
4	средства, привлеченные от физических лиц				
5	средства, привлеченные от индивидуальных предпринимателей				
6	Обязательства по финансовой аренде				
7	Выпущенные долговые ценные бумаги				
8	Прочая кредиторская задолженность				
9	Прочее				



**Выверка изменений финансовых обязательств, оцениваемых по амортизированной стоимости, обусловленных и не обусловленных денежными потоками**

Таблица 19.4

Номер строки	Наименование показателя	На 01 января 2021 г.	Изменения, обусловленные денежными потоками	Изменения, не обусловленные денежными потоками					Итого	На 30 июня 2021 г.
				Приобретение активов	Курсовая разница	Изменение амортизированной стоимости	Прочее			
1	2	3	4	5	6	7	8	9	10	
1	Средства, привлеченные от кредитных организаций	-	-	-	-	-	-	-	-	
2	Средства, привлеченные от юридических лиц, кроме кредитных организаций	-	-	-	-	-	-	-	-	
3	Средства, привлеченные от физических лиц	-	-	-	-	-	-	-	-	
4	Средства, привлеченные от индивидуальных предпринимателей	-	-	-	-	-	-	-	-	
5	Обязательства по аренде	-	-	-	-	-	-	-	-	
6	Выпущенные долговые ценные бумаги	-	-	-	-	-	-	-	-	
7	Прочая кредиторская задолженность	-	-	-	-	-	-	-	-	
8	Прочее	-	-	-	-	-	-	-	-	
9	<b>ИТОГО</b>	-	-	-	-	-	-	-	-	

Директор \_\_\_\_\_ (подпись) \_\_\_\_\_ (инициалы, фамилия)  
 Я. И. Куринова

19 июля 2022 г.

**Примечание 21. Прочие обязательства  
Прочие обязательства**

Таблица 21.1

Номер строки	Наименование показателя	На 30 июня 2022 г.	На 31 декабря 2021 г.
1	2	3	4
1	Расчеты с акционерами, участниками, пайщиками, учредителями	-	-
2	Расчеты с персоналом	7 836	3 928
3	Расчеты по социальному страхованию	3 289	1 148
4	Налог на добавленную стоимость, полученный	-	-
5	Расчеты по налогам и сборам, кроме налога на прибыль	705	1
6	Авансы (предоплаты) полученные	-	48 135
7	Накопленная величина изменения справедливой стоимости объекта хеджирования (твердое договорное обязательство)	-	-
8	Прочее	-	2
9	ИТОГО	11 830	53 214

Директор

(должность руководителя)

  
(подпись)

Я. И. Куринова

(инициалы, фамилия)

19 июля 2022 г.

**Примечание 24. Вступительные, дополнительные и членские взносы (целевые поступления)**  
**Вступительные, дополнительные и членские взносы**

Таблица 24.1

Номер строки	Наименование показателя	На 30 июня 2022 г.	На 31 декабря 2021 г.
1	2	3	4
1	Вступительные взносы	-	-
2	Дополнительные взносы	2 193 776	1 981 609
3	Членские взносы	-	-
4	ИТОГО взносов, в том числе:	2 193 776	1 981 609
5	взносы, подлежащие возврату пайщикам при выходе из кооператива	-	-


**Целевые поступления**

Таблица 24.2

Номер строки	Наименование показателя	Целевые поступления на 31 декабря 2021 г.	Поступления	Целевые поступления на 30 июня 2022 г.
1	2	3	4	5
1	Целевые средства по соглашению:	1 981 609	212 167	2 193 776
	ИТОГО	1 981 609	212 167	2 193 776

Директор

(должность руководителя)



Я. И. Куринова

(инициалы, фамилия)

19 июля 2022 г.

