

Сопроводительное письмо

Полное наименование организации: Автономная некоммерческая организация - микрофинансовая компания "Ростовское региональное агентство поддержки предпринимательства"

Сокращенное наименование организации: АНО МФК "РРАПП"

Идентификационный номер налогоплательщика (ИНН): 6164109350

Основной государственный регистрационный номер (ОГРН): 1166100051809

Основание направления: Первичное направление отчетности

Отчетная дата: 30.09.2021

Должность руководителя: Директор

Инициалы, фамилия: Я. И. Куринова

Исполнитель: А.В. Шереметьева

Телефон: +7 (863) 308-19-11

Исходящий номер: 1513

Дата исходящего документа: 28.10.2021

Примечания:

Общие сведения

Полное фирменное наименование некредитной финансовой организации: Автономная некоммерческая организация - микрофинансовая компания "Ростовское региональное агентство поддержки предпринимательства"

Сокращенное фирменное наименование некредитной финансовой организации: АНО МФК "РРАПП"

Идентификационный номер налогоплательщика (ИНН): 6164109350

Основной государственный регистрационный номер (ОГРН): 1166100051809

Почтовый адрес: 344006, Ростов-на-Дону г, Седова, дом № 6/3

Код территории по ОКАТО: 60701000000

Код некредитной финансовой организации по ОКПО: 48264151

Тип формы:: Промежуточная

Отчетность предоставляется ежеквартально нарастающим итогом за период:: с 1 января по 30 сентября (за девять месяцев)

Отчетный год: 2021

Дополнительный бухгалтерский баланс (в соответствии с пунктом 4.6 Главы 4 Положения Банка России от 25.10.2017 №614-П): Нет

Код территории по ОКАТО	Код некредитной финансовой организации		
	по ОКПО	ОГРН	ИНН
60701000000	48264151	1166100051809	6164109350

**БУХГАЛТЕРСКИЙ БАЛАНС
КРЕДИТНОГО ПОТРЕБИТЕЛЬСКОГО КООПЕРАТИВА,
СЕЛЬСКОХОЗЯЙСТВЕННОГО КРЕДИТНОГО ПОТРЕБИТЕЛЬСКОГО
КООПЕРАТИВА, ЖИЛИЩНОГО НАКОПИТЕЛЬНОГО КООПЕРАТИВА,
МИКРОФИНАНСОВОЙ ОРГАНИЗАЦИИ В ФОРМЕ ФОНДА, АВТОНОМНОЙ
НЕКОММЕРЧЕСКОЙ ОРГАНИЗАЦИИ**

на 30 сентября 2021 г.

Автономная некоммерческая организация - микрофинансовая компания "Ростовское региональное агентство поддержки предпри-
(полное фирменное наименование или сокращенное фирменное наименование)

Почтовый адрес 344006, Ростов-на-Дону г, Седова, дом № 6/3

Код формы по ОКУД: 0420810

Годовая (квартальная)

(тыс. руб.)

Номер строки	Наименование показателя	Пояснения к строкам	На 30 сентября 2021 г.	На 31 декабря 2020 г.
1	2	3	4	5
РАЗДЕЛ I. АКТИВЫ				
1	Денежные средства		588 878	298 023
2	Финансовые активы, оцениваемые по справедливой стоимости через прибыль или убыток		-	-
3	Финансовые активы, оцениваемые по справедливой стоимости через прочий совокупный доход		-	-
4	Финансовые активы, оцениваемые по амортизированной стоимости		1 565 014	1 610 704
5	Активы (активы выбывающих групп), классифицированные как предназначенные для продажи		-	-
6	Инвестиции в ассоциированные предприятия		-	-
7	Инвестиции в совместно контролируемые предприятия		-	-
8	Инвестиции в дочерние предприятия		-	-
9	Инвестиционное имущество		-	-
10	Нематериальные активы		1 261	1 510
11	Основные средства		48 953	60 976
12	Авансы, выданные по капитальному строительству		-	-
13	Требования по текущему налогу на прибыль		2 423	4 342
14	Отложенные налоговые активы		-	-
15	Прочие активы		6 917	1 755
16	ИТОГО АКТИВОВ		2 213 446	1 977 310
РАЗДЕЛ II. ОБЯЗАТЕЛЬСТВА				
17	Финансовые обязательства, оцениваемые по справедливой стоимости через прибыль или убыток		-	-
18	Финансовые обязательства, оцениваемые по амортизированной стоимости		15 631	22 712
19	Обязательства выбывающих групп, классифицированные как предназначенные для продажи		-	-

20	Обязательства по текущему налогу на прибыль		-	-
21	Отложенные налоговые обязательства		4 316	4 915
22	Резервы - оценочные обязательства		-	-
23	Прочие обязательства		146 915	116 731
24	Паевой фонд кооператива		-	-
25	ИТОГО ОБЯЗАТЕЛЬСТВ		166 862	144 358
РАЗДЕЛ III. СОБСТВЕННЫЕ СРЕДСТВА				
26	Поступления от учредителей		-	-
27	Вступительные, дополнительные и членские взносы (целевые поступления)		1 981 609	1 765 482
28	Неделимый фонд		-	-
29	Резервный фонд		-	-
30	Резервы		-	-
31	Нераспределенная прибыль (непокрытый убыток)		64 975	67 470
32	ИТОГО СОБСТВЕННЫХ СРЕДСТВ		2 046 584	1 832 952
33	ИТОГО СОБСТВЕННЫХ СРЕДСТВ И ОБЯЗАТЕЛЬСТВ		2 213 446	1 977 310

Директор

(должность руководителя)




(подпись)

Я. И. Куринова

(инициалы, фамилия)

17 октября 2021 г.



Код территории по ОКАТО	Код некредитной финансовой организации		
	по ОКПО	ОГРН	ИНН
60701000000	48264151	1166100051809	6164109350

**ОТЧЕТ
О ФИНАНСОВЫХ РЕЗУЛЬТАТАХ КРЕДИТНОГО ПОТРЕБИТЕЛЬСКОГО
КООПЕРАТИВА, СЕЛЬСКОХОЗЯЙСТВЕННОГО КРЕДИТНОГО
ПОТРЕБИТЕЛЬСКОГО КООПЕРАТИВА, ЖИЛИЩНОГО НАКОПИТЕЛЬНОГО
КООПЕРАТИВА, МИКРОФИНАНСОВОЙ ОРГАНИЗАЦИИ В ФОРМЕ ФОНДА,
АВТОНОМНОЙ НЕКОММЕРЧЕСКОЙ ОРГАНИЗАЦИИ**

за Январь - Сентябрь 2021 г.

Автономная некоммерческая организация - микрофинансовая компания "Ростовское региональное агентство поддержки предпринимательства" (АНО МФК "РРАПП")
(полное фирменное наименование или сокращенное фирменное наименование)

Почтовый адрес 344006, Ростов-на-Дону г, Седова, д. № 6/3

Код формы по ОКУД: 0420812
Годовая (квартальная)
(тыс. руб.)

Номер строки	Наименование показателя	Пояснения к строкам	За 9 месяцев 2021 г.	За 9 месяцев 2020 г.	За Июль - Сентябрь 2021 г.	За Июль - Сентябрь 2020 г.
1	2	3	4	5	6	7
Раздел I. Чистые процентные доходы (чистые процентные расходы) после создания оценочного резерва под ожидаемые кредитные убытки по финансовым активам						
1	Процентные доходы		70 990	76 463	26 227	25 672
2	Процентные расходы		(111)	(271)	(27)	(142)
3	Чистые процентные доходы (чистые процентные расходы)		70 879	76 192	26 200	25 530
4	Доходы за вычетом расходов (расходы за вычетом доходов) по восстановлению (созданию) оценочных резервов под ожидаемые кредитные убытки по финансовым активам, в том числе:		(19 271)	(4 139)	(3 638)	(1 206)
5	доходы за вычетом расходов (расходы за вычетом доходов) по восстановлению (созданию) оценочных резервов под ожидаемые кредитные убытки по финансовым активам, оцениваемым по амортизированной стоимости		(19 271)	(4 139)	(3 638)	(1 206)
6	доходы за вычетом расходов (расходы за вычетом доходов) по восстановлению (созданию) оценочных резервов под ожидаемые кредитные убытки по долговым инструментам, оцениваемым по справедливой стоимости через прочий совокупный доход		-	-	-	-
7	Чистые процентные доходы (чистые процентные расходы) после создания оценочного резерва под ожидаемые кредитные убытки по финансовым активам		51 608	72 053	22 562	24 324
Раздел II. Операционные доходы за вычетом расходов						
8	Выручка от реализации жилых помещений		-	-	-	-
9	Прямые операционные расходы		-	-	-	-
10	Доходы за вычетом расходов (расходы за вычетом доходов) по операциям с финансовыми инструментами, оцениваемыми по справедливой стоимости через прибыль или убыток		-	-	-	-
11	Доходы за вычетом расходов (расходы за вычетом доходов) по операциям с финансовыми активами, оцениваемыми по справедливой стоимости через прочий совокупный доход		-	-	-	-
12	Доходы за вычетом расходов (расходы за вычетом доходов) по операциям с финансовыми инструментами, оцениваемыми по амортизированной стоимости		2 023	(2 916)	92	(516)
13	Доходы за вычетом расходов (расходы за вычетом доходов) от операций с инвестиционным имуществом		-	-	-	-
14	Доходы за вычетом расходов (расходы за вычетом доходов) по операциям с иностранной валютой и от переоценки средств в иностранной валюте		-	-	-	-
15	Общие и административные расходы		(170 172)	(132 478)	(49 760)	(46 692)
16	Доходы за вычетом расходов (расходы за вычетом доходов) от переоценки и выбытия активов (выбывающих групп), классифицированных как предназначенные для продажи		-	-	-	-
17	Прочие доходы		120 674	78 055	34 359	31 204
18	Прочие расходы		(5 308)	(8 414)	(98)	(8 123)
19	Итого операционных доходов (расходов)		(52 783)	(65 753)	(15 407)	(24 127)
20	Прибыль (убыток) до налогообложения		(1 175)	6 300	7 155	197
21	Доход (расход) по налогу на прибыль, в том числе:		(1 320)	(3 093)	(1 627)	707
22	расход по текущему налогу на прибыль		(1 918)	(121)	(1 556)	(121)
23	доход (расход) по отложенному налогу на прибыль		598	(2 971)	(71)	828
24	Прибыль (убыток) от прекращенной деятельности, переоценки и выбытия активов (выбывающих групп), классифицированных как предназначенные для продажи, составляющих прекращенную деятельность, после налогообложения		-	-	-	-

25	Прибыль (убыток) после налогообложения	(2 495)	3 207	5 528	904
Раздел III. Прочий совокупный доход					
26	Прочий совокупный доход (расход), не подлежащий переклассификации в состав прибыли или убытка в последующих периодах, в том числе:		-	-	-
27	чистое изменение резерва переоценки основных средств и нематериальных активов, в том числе:		-	-	-
28	изменение резерва переоценки в результате выбытия основных средств и нематериальных активов		-	-	-
29	изменение резерва переоценки в результате переоценки основных средств и нематериальных активов		-	-	-
30	налог на прибыль, связанный с изменением резерва переоценки основных средств и нематериальных активов		-	-	-
31	чистое изменение справедливой стоимости долевых инструментов, оцениваемых по справедливой стоимости через прочий совокупный доход, в том числе:		-	-	-
32	изменение справедливой стоимости долевых инструментов, оцениваемых по справедливой стоимости через прочий совокупный доход в результате их выбытия		-	-	-
33	изменение справедливой стоимости долевых инструментов, оцениваемых по справедливой стоимости через прочий совокупный доход в результате их переоценки		-	-	-
34	влияние налога на прибыль, связанного с изменением справедливой стоимости долевых инструментов, оцениваемых по справедливой стоимости через прочий совокупный доход		-	-	-
35	чистое изменение справедливой стоимости финансовых обязательств, учитываемых по справедливой стоимости через прибыль или убыток, связанное с изменением кредитного риска, в том числе:		-	-	-
36	при выбытии финансовых обязательств, учитываемых по справедливой стоимости через прибыль или убыток		-	-	-
37	изменение справедливой стоимости финансовых обязательств, учитываемых по справедливой стоимости через прибыль или убыток, связанное с изменением кредитного риска		-	-	-
38	влияние налога на прибыль, обусловленного изменением справедливой стоимости финансовых обязательств, учитываемых по справедливой стоимости через прибыль или убыток, связанным с изменением кредитного риска		-	-	-
39	чистое изменение стоимости инструментов хеджирования, с помощью которых хеджируются долевые инструменты, оцениваемые по справедливой стоимости через прочий совокупный доход, в том числе:		-	-	-
40	изменение стоимости инструментов хеджирования, с помощью которых хеджируются долевые инструменты, оцениваемые по справедливой стоимости через прочий совокупный доход		-	-	-
41	влияние налога на прибыль, обусловленного изменением стоимости инструментов хеджирования, с помощью которых хеджируются долевые инструменты, оцениваемые по справедливой стоимости через прочий совокупный доход		-	-	-
42	прочий совокупный доход (убыток) от других операций		-	-	-
43	налог на прибыль, относящийся к прочему совокупному доходу (убытку) от других операций		-	-	-
44	Прочий совокупный доход (расход), подлежащий переклассификации в состав прибыли или убытка в последующих периодах, в том числе:		-	-	-
45	чистое изменение справедливой стоимости долговых инструментов, оцениваемых по справедливой стоимости через прочий совокупный доход, в том числе:		-	-	-
46	изменение справедливой стоимости долговых инструментов, оцениваемых по справедливой стоимости через прочий совокупный доход		-	-	-
47	влияние налога на прибыль, связанного с изменением справедливой стоимости долговых инструментов, оцениваемых по справедливой стоимости через прочий совокупный доход		-	-	-
48	переклассификация накопленного изменения справедливой стоимости долговых инструментов, оцениваемых по справедливой стоимости через прочий совокупный доход, в состав прибыли или убытка		-	-	-

49	налог на прибыль, связанный с переклассификацией накопленного изменения справедливой стоимости долговых инструментов, оцениваемых по справедливой стоимости через прочий совокупный доход, в состав прибыли или убытка			-	-	-	-
50	чистое изменение оценочного резерва под ожидаемые кредитные убытки по долговым инструментам, оцениваемым по справедливой стоимости через прочий совокупный доход, в том числе:			-	-	-	-
51	создание (восстановление) оценочного резерва под ожидаемые кредитные убытки по долговым инструментам, оцениваемым по справедливой стоимости через прочий совокупный доход			-	-	-	-
52	влияние налога на прибыль, связанного с созданием (восстановлением) оценочного резерва под ожидаемые кредитные убытки по долговым инструментам, оцениваемым по справедливой стоимости через прочий совокупный доход			-	-	-	-
53	переклассификация в состав прибыли или убытка оценочного резерва под ожидаемые кредитные убытки по долговым инструментам, оцениваемым по справедливой стоимости через прочий совокупный доход			-	-	-	-
54	налог на прибыль, связанный с переклассификацией в состав прибыли или убытка оценочного резерва под ожидаемые кредитные убытки по долговым инструментам, оцениваемым по справедливой стоимости через прочий совокупный доход			-	-	-	-
55	чистые доходы (расходы) от хеджирования денежных потоков, в том числе:			-	-	-	-
56	доходы (расходы) от хеджирования денежных потоков			-	-	-	-
57	налог на прибыль, связанный с доходами (расходами) от хеджирования денежных потоков			-	-	-	-
58	переклассификация в состав прибыли или убытка накопленной суммы переоценки инструмента хеджирования денежных потоков			-	-	-	-
59	налог на прибыль, связанный с переклассификацией в состав прибыли или убытка накопленной суммы переоценки инструмента хеджирования денежных потоков			-	-	-	-
60	прочий совокупный доход (убыток) от других операций			-	-	-	-
61	налог на прибыль, относящийся к прочему совокупному доходу (убытку) от других операций			-	-	-	-
62	Итого прочего совокупного дохода (убытка) за отчетный период			-	-	-	-
63	Итого совокупного дохода (убытка) за отчетный период			(2 495)	3 207	5 528	904

Директор
(должность руководителя)

cln
(подпись)

Я. И. Куринова
(инициалы, фамилия)

17 октября 2021 г.

cln

Код территории по ОКРАТО	Код некредитной финансовой организации		
	по ОКПО	ОГРН	ИНН
60701000000	48264151	1166100051809	6164109350

**ОТЧЕТ
ОБ ИЗМЕНЕНИЯХ СОБСТВЕННЫХ СРЕДСТВ КРЕДИТНОГО
ПОТРЕБИТЕЛЬНОГО КООПЕРАТИВА, СЕЛЬСКОХОЗЯЙСТВЕННОГО
КРЕДИТНОГО ПОТРЕБИТЕЛЬНОГО КООПЕРАТИВА, ЖИЛИЩНОГО
НАКОПИТЕЛЬНОГО КООПЕРАТИВА, МИКРОФИНАНСОВОЙ ОРГАНИЗАЦИИ
В ФОРМЕ ФОНДА, АВТОНОМНОЙ НЕКОММЕРЧЕСКОЙ ОРГАНИЗАЦИИ**

за Январь - Сентябрь 2021 г.

Автономная некоммерческая организация - микрофинансовая компания "Ростовское региональное
(полное фирменное наименование или сокращенное фирменное наименование)

Почтовый адрес 344006, Ростов-на-Дону г, Седова, д. № 6/3

Код формы по ОКУД: 0420813
Годовая (квартальная)
(тыс. руб.)

Номер строки	Наименование показателя	3	4	5	6	7	Резервы								Итого резервов	Неразмещенная прибыль (непокрытый убыток)	Итого собственных средств		
							8	9	10	11	12	13	14	15				16	17
1	Остаток на 01 января 2020 г.	-	-	1 349 722	-	-	-	-	-	-	-	-	-	-	-	-	-	71 707	1 421 429
2	Изменения вследствие выявленных ошибок	-	-	-	-	-	-	-	-	-	-	-	-	-	-	-	-	-	-
3	Изменения вследствие изменения учетной политики	-	-	-	-	-	-	-	-	-	-	-	-	-	-	-	-	-	-
4	Остаток на 01 января 2020 г., пересмотренный	-	-	1 349 722	-	-	-	-	-	-	-	-	-	-	-	-	-	71 707	1 421 429

Код территории по ОКАТО	Код некредитной финансовой организации		
	по ОКПО	ОГРН	ИНН
60701000000	48264151	1166100051809	6164109350

**ОТЧЕТ
О ДЕНЕЖНЫХ ПОТОКАХ КРЕДИТНОГО ПОТРЕБИТЕЛЬСКОГО
КООПЕРАТИВА, СЕЛЬСКОХОЗЯЙСТВЕННОГО КРЕДИТНОГО
ПОТРЕБИТЕЛЬСКОГО КООПЕРАТИВА, ЖИЛИЩНОГО НАКОПИТЕЛЬНОГО
КООПЕРАТИВА, МИКРОФИНАНСОВОЙ ОРГАНИЗАЦИИ В ФОРМЕ ФОНДА,
АВТОНОМНОЙ НЕКОММЕРЧЕСКОЙ ОРГАНИЗАЦИИ**

за Январь - Сентябрь 2021 г.

Автономная некоммерческая организация - микрофинансовая компания "Ростовское региональное агентство поддержки предпри-
(полное фирменное наименование или сокращенное фирменное наименование)

Почтовый адрес 344006, Ростов-на-Дону г, Седова, д. № 6/3

Код формы по ОКУД: 0420814

Годовая (квартальная)

(тыс. руб.)

Номер строки	Наименование показателя	Пояснения к строкам	За 9 месяцев 2021 г.	За 9 месяцев 2020 г.
1	2	3	4	5
Раздел I. Денежные потоки от операционной деятельности				
1	Полученные проценты		52 678	62 157
2	Поступление членских взносов, включаемых в расчет процентных доходов		-	-
3	Уплаченные проценты		-	-
4	Поступления выручки, кроме процентной		-	-
5	Платежи, связанные с оплатой прямых операционных расходов		-	-
6	Платежи, связанные с оплатой общих и административных расходов		(158 064)	(123 361)
7	Поступления за вычетом платежей (платежи за вычетом поступлений) от продажи (приобретения) финансовых активов и от размещения (погашения) финансовых обязательств, в обязательном порядке классифицируемых как оцениваемые по справедливой стоимости через прибыль или убыток		-	-
8	Поступления дивидендов и иных аналогичных выплат от дочерних, совместно контролируемых и ассоциированных предприятий		-	-
9	Уплаченный налог на прибыль		-	(959)
9.1	Поступления от погашения и продажи финансовых активов, оцениваемых по амортизированной стоимости		787 506	561 739
9.2	Платежи, связанные с размещением и приобретением финансовых активов, оцениваемых по амортизированной стоимости		(762 519)	(757 223)
9.3	Поступления от погашения и продажи финансовых активов, оцениваемых по справедливой стоимости через прочий совокупный доход		-	-
9.4	Платежи, связанные с размещением и приобретением финансовых активов, оцениваемых по справедливой стоимости через прочий совокупный доход		-	-

9.5	Поступления от погашения и продажи финансовых активов, классифицируемых как оцениваемые по справедливой стоимости через прибыль или убыток по усмотрению некредитной финансовой организации			-	-
9.6	Платежи, связанные с размещением и приобретением финансовых активов, классифицируемых как оцениваемые по справедливой стоимости через прибыль или убыток по усмотрению некредитной финансовой организации			-	-
10	Прочие поступления от операционной деятельности		20 340		14 570
11	Прочие платежи по операционной деятельности		(8 927)		(8 905)
12	Сальдо денежных потоков от операционной деятельности		(68 987)		(251 982)
Раздел II. Денежные потоки от инвестиционной деятельности					
13	Поступления от продажи основных средств и нематериальных активов			-	-
14	Поступления от продажи инвестиционного имущества			-	-
15	Платежи, связанные с приобретением, созданием, модернизацией, реконструкцией и подготовкой к использованию основных средств			-	(10 918)
16	Платежи, связанные с приобретением, созданием нематериальных активов			-	-
17	Платежи, связанные с приобретением, созданием, модернизацией, подготовкой к использованию инвестиционного имущества			-	-
18	Платежи, связанные с вложениями в капитальное строительство			-	-
19	Поступления от продажи акций и долей участия дочерних, совместно контролируемых и ассоциированных предприятий			-	-
20	Платежи, связанные с вложениями в акции и доли участия дочерних, совместно контролируемых и ассоциированных предприятий			-	-
21	Поступления от погашения и продажи финансовых активов, классифицируемых как оцениваемые по справедливой стоимости через прибыль или убыток по усмотрению некредитной финансовой организации			-	-
22	Платежи, связанные с размещением и приобретением финансовых активов, классифицируемых как оцениваемые по справедливой стоимости через прибыль или убыток по усмотрению некредитной финансовой организации			-	-
23	Поступления от погашения и продажи финансовых активов, оцениваемых по справедливой стоимости через прочий совокупный доход			-	-
24	Платежи, связанные с размещением и приобретением финансовых активов, оцениваемых по справедливой стоимости через прочий совокупный доход			-	-
25	Поступления от погашения и продажи финансовых активов, оцениваемых по амортизированной стоимости			-	-
26	Платежи, связанные с размещением и приобретением финансовых активов, оцениваемых по амортизированной стоимости			-	-
27	Поступления доходов от сдачи инвестиционного имущества в аренду			-	-
28	Прочие поступления от инвестиционной деятельности			-	-

29	Прочие платежи по инвестиционной деятельности			
30	Сальдо денежных потоков от инвестиционной деятельности			(10 918)
Раздел III. Денежные потоки от финансовой деятельности				
31	Поступления от привлечения кредитов и займов			
32	Платежи в погашение кредитов, займов, обязательств по договорам аренды, в том числе:			
32.1	платежи в погашение обязательств по договорам аренды			
33	Целевые поступления и поступления от учредителей		359 842	664 607
34	Поступления членских взносов, не включаемых в состав процентных доходов			
35	Поступления дополнительных взносов			
36	Поступления вступительных взносов			
37	Поступления паевых взносов			
38	Выплаты паенакоплений			
39	Прочие поступления от финансовой деятельности			
40	Прочие платежи от финансовой деятельности			
41	Сальдо денежных потоков от финансовой деятельности		359 842	664 607
42	Сальдо денежных потоков за отчетный период		290 855	401 707
43	Величина влияния изменений курса иностранной валюты по отношению к рублю на денежные средства и их эквиваленты			
44	Остаток денежных средств и их эквивалентов на начало отчетного периода		298 023	130 204
45	Остаток денежных средств и их эквивалентов на конец отчетного периода		588 878	531 911

Директор

(должность руководителя)

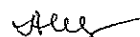


(подпись)

Я. И. Куринова

(инициалы, фамилия)

17 октября 2021 г.



**Примечание 5. Денежные средства
Денежные средства**

Таблица 5.1

Номер строки	Наименование показателя	На 30 сентября 2021 г.			На 31 декабря 2020 г.		
		Полная балансовая стоимость	Оценочный резерв под убытки	Балансовая стоимость	Полная балансовая стоимость	Оценочный резерв под убытки	Балансовая стоимость
1	2	3	4	5	6	7	8
1	Денежные средства в кассе	20	-	20	5	-	5
2	Денежные средства в пути	-	-	-	-	-	-
3	Расчетные счета	588 858	-	588 858	298 018	-	298 018
4	Прочие денежные средства	-	-	-	-	-	-
5	Итого	588 878	-	588 878	298 023	-	298 023

Компоненты денежных средств и их эквивалентов отчета о денежных потоках

Таблица 5.2

Номер строки	Наименование показателя	На 30 сентября 2021 г.		На 31 декабря 2020 г.	
		3	4	3	4
1	2	3	4	3	4
1	Денежные средства	588 878	-	588 878	298 023
2	Краткосрочные высоколиквидные ценные бумаги, классифицируемые как эквиваленты денежных средств в соответствии с учетной политикой	-	-	-	-
3	Депозиты в кредитных организациях и банках-нерезидентах, классифицируемые как эквиваленты денежных средств в соответствии с принятой учетной политикой	-	-	-	-
4	Кредит, полученный в порядке расчетов по расчетному счету (овердрафт)	-	-	-	-
5	Прочее	-	-	-	-
6	Итого	588 878	-	588 878	298 023

**Информация
об инвестиционных и финансовых операциях, не требовавших использования денежных средств и их
эквивалентов и не включенных в отчет о денежных потоках**

Таблица 5.3

Номер строки	Наименование показателя	На 30 сентября 2021 г.	На 31 декабря 2020 г.
1	2	3	4
1	Неденежная инвестиционная деятельность, в том числе:		
2	приобретение активов		
3	поступления от реализации и погашения активов		
4	Неденежная финансовая деятельность, в том числе:		
5	эмиссия обыкновенных акций		
6	эмиссия привилегированных акций		
7	прочие взносы акционеров, участников в уставный (складочный) капитал		
8	приобретение собственных акций, выкупленных у акционеров		
9	продажа собственных акций, выкупленных у акционеров		
10	поступления от выпуска долговых ценных бумаг		
11	погашение выпущенных долговых ценных бумаг		
12	привлечение прочих заемных средств		
13	возврат прочих заемных средств		
14	прочие поступления от акционеров, учредителей, участников, вкладчиков		
15	прочие выплаты акционерам, учредителям, участникам, вкладчикам		

Выверка изменений оценочного резерва под ожидаемые кредитные убытки по денежным средствам

Таблица 5.4

Номер строки	Наименование показателя	3	4		5	6	7
			Оценочный резерв под убытки, оценываемый в сумме, равной ожидаемым кредитным убыткам за весь срок	по финансовым активам, кредитный риск по которым значительно увеличился с даты первоначального признания, но которые не являются кредитно-обесцененными			
1	2	3	4	5	6	7	Итого
1	Оценочный резерв под ожидаемые кредитные убытки по состоянию на 31 декабря 2020 г.	-	-	-	-	-	-
2	расчетные счета	-	-	-	-	-	-
3	денежные средства, переданные в доверительное управление	-	-	-	-	-	-
4	прочие денежные средства	-	-	-	-	-	-
5	Отчисления в оценочный резерв (восстановление резерва) под ожидаемые кредитные убытки, в том числе:	-	-	-	-	-	-
6	расчетные счета	-	-	-	-	-	-
7	денежные средства, переданные в доверительное управление	-	-	-	-	-	-
8	прочие денежные средства	-	-	-	-	-	-
9	Списание за счет оценочного резерва под ожидаемые кредитные убытки, в том числе:	-	-	-	-	-	-
10	расчетные счета	-	-	-	-	-	-
11	денежные средства, переданные в доверительное управление	-	-	-	-	-	-
12	прочие денежные средства	-	-	-	-	-	-
13	Переклассификация, в том числе:	-	-	-	-	-	-
14	расчетные счета	-	-	-	-	-	-
15	денежные средства, переданные в доверительное управление	-	-	-	-	-	-
16	прочие денежные средства	-	-	-	-	-	-

17	Прочие изменения, в том числе:	-	-	-	-	-	-	-
18	расчетные счета	-	-	-	-	-	-	-
19	денежные средства, переданные в доверительное управление	-	-	-	-	-	-	-
20	прочие денежные средства	-	-	-	-	-	-	-
21	Оценочный резерв под ожидаемые кредитные убытки по состоянию на отчетную дату, в том числе:	-	-	-	-	-	-	-
22	расчетные счета	-	-	-	-	-	-	-
23	денежные средства, переданные в доверительное управление	-	-	-	-	-	-	-
24	прочие денежные средства	-	-	-	-	-	-	-

Выверка изменений оценочного резерва под ожидаемые кредитные убытки по денежным средствам

Таблица 5.4

Номер строки	Наименование показателя	3	Оценочный резерв под убытки, оценываемый в сумме, равной ожидаемым кредитным убыткам за весь срок			6	7
			4	5	6		
1	Оценочный резерв под ожидаемые кредитные убытки по состоянию на 31 декабря 2019 г.	-	-	-	-	-	
2	расчетные счета	-	-	-	-	-	
3	денежные средства, переданные в доверительное управление	-	-	-	-	-	
4	прочие денежные средства	-	-	-	-	-	
5	Отчисления в оценочный резерв (восстановление резерва) под ожидаемые кредитные убытки, в том числе:	-	-	-	-	-	
6	расчетные счета	-	-	-	-	-	
7	денежные средства, переданные в доверительное управление	-	-	-	-	-	
8	прочие денежные средства	-	-	-	-	-	
9	Списание за счет оценочного резерва под ожидаемые кредитные убытки, в том числе:	-	-	-	-	-	
10	расчетные счета	-	-	-	-	-	
11	денежные средства, переданные в доверительное управление	-	-	-	-	-	
12	прочие денежные средства	-	-	-	-	-	
13	Переклассификация, в том числе:	-	-	-	-	-	
14	расчетные счета	-	-	-	-	-	
15	денежные средства, переданные в доверительное управление	-	-	-	-	-	
16	прочие денежные средства	-	-	-	-	-	
	Итого						

17	Прочие изменения, в том числе:	-	-	-	-	-
18	расчетные счета	-	-	-	-	-
19	денежные средства, переданные в доверительное управление	-	-	-	-	-
20	прочие денежные средства	-	-	-	-	-
21	Оценочный резерв под ожидаемые кредитные убытки по состоянию на отчетную дату прошлого года, в том числе:	-	-	-	-	-
22	расчетные счета	-	-	-	-	-
23	денежные средства, переданные в доверительное управление	-	-	-	-	-
24	прочие денежные средства	-	-	-	-	-



Я. И. Куринова
(инициалы, фамилия)

Директор
(должность руководителя)

17 октября 2021 г.



Примечание 8. Финансовые активы, оцениваемые по амортизированной стоимости
Финансовые активы, оцениваемые по амортизированной стоимости

Таблица 8.1

Номер строки	Наименование показателя	На 30 сентября 2021 г.			На 31 декабря 2020 г.		
		3	4	5	6	7	8
1	2						
1	Депозиты и прочие размещенные средства в кредитных организациях и банках-нерезидентах	-	-	-	-	-	-
2	Займы выданные	-	-	-	-	-	-
3	Микрозаймы выданные	1 600 021	35 026	1 564 995	1 626 202	15 765	1 610 527
4	Прочие размещенные средства и прочая дебиторская задолженность	1 043	1 024	19	1 027	850	177
5	ИТОГО	1 601 064	36 050	1 565 014	1 627 309	16 605	1 610 704

Депозиты и прочие размещенные средства в кредитных организациях и банках-нерезидентах

Таблица 8.2

Номер строки	Наименование показателя	На 30 сентября 2021 г.			На 31 декабря 2020 г.		
		3	4	5	6	7	8
1	2						
1	Долговые ценные бумаги кредитных организаций и банков-нерезидентов	-	-	-	-	-	-
2	Депозиты в кредитных организациях и банках-нерезидентах	-	-	-	-	-	-
3	Сделки обратного репо с кредитными организациями и банками-нерезидентами	-	-	-	-	-	-
4	Прочие размещенные средства в кредитных организациях и банках-нерезидентах	-	-	-	-	-	-
5	ИТОГО	-	-	-	-	-	-

Займы выданные и микрозаймы выданные, оцениваемые по амортизированной стоимости

Таблица 8.3

Номер строки	Наименование показателя	На 30 сентября 2021 г.						На 31 декабря 2020 г.					
		Полная балансовая стоимость			Резерв под обесценение	Балансовая стоимость	Полная балансовая стоимость			Резерв под обесценение	Балансовая стоимость		
		Остаток основного долга	Остаток задолженности по процентным доходам	Остаток на счетах по учету прочих доходов и расходов			Сумма корректировок (уменьшающих балансовую стоимость)	Остаток основного долга	Остаток задолженности по процентным доходам			Остаток на счетах по учету прочих доходов и расходов	Сумма корректировок (уменьшающих балансовую стоимость)
3	4	5	6	7	8	9	10	11	12	13	14		
1	2												
1	Займы выданные, в том числе:												
2	займы, выданные юридическим лицам												
3	займы, выданные физическим лицам												
4	займы, выданные юридическим лицам – резидентам												
5	займы, выданные физическим лицам – резидентам												
6	займы, выданные индивидуальным предпринимателям												
7	Микрозаймы выданные, в том числе:	1 595 190	4 831	-	-	35 026	1 564 995	1 621 592	4 690		15 755	1 610 527	
8	микрозаймы, выданные юридическим лицам	645 768	1 608	-	-	10 323	637 253	611 514	1 822		4 402	608 934	
9	микрозаймы, выданные физическим лицам – резидентам	7 279	6	-	-	174	7 111	-	-		-	-	
10	микрозаймы, выданные физическим лицам – нерезидентам	-	-	-	-	-	-	-	-		-	-	
11	микрозаймы, выданные физическим лицам – нерезидентам	-	-	-	-	-	-	-	-		-	-	
12	микрозаймы, выданные индивидуальным предпринимателям	942 143	3 017	-	-	24 529	920 631	1 010 076	2 868		11 353	1 001 593	
13	ИТОГО	1 595 190	4 831	-	-	35 026	1 564 995	1 621 592	4 690		15 755	1 610 527	

Прочие размещенные средства и прочая дебиторская задолженность

Таблица 8.4

Номер строки	Наименование показателя	На 30 сентября 2021 г.			На 31 декабря 2020 г.		
		Полная балансовая стоимость	Оценочный резерв под убытки	Балансовая стоимость	Полная балансовая стоимость	Оценочный резерв под убытки	Балансовая стоимость
1	2	3	4	5	6	7	8
1	Долговые ценные бумаги, кроме долговых ценных бумаг кредитных организаций и банков-нерезидентов	-	-	-	-	-	-
2	Сделки обратного репо, кроме сделок обратного репо с кредитными организациями и банками-нерезидентами	-	-	-	-	-	-
3	Расчеты по конверсионным операциям, производным финансовым инструментам, операциям с ценными бумагами и брокерским операциям	-	-	-	-	-	-
4	Дебиторская задолженность по финансовой аренде	-	-	-	-	-	-
5	Расчеты по начисленным доходам по акциям, долям, паям	-	-	-	-	-	-
6	Дебиторская задолженность за товары, работы, услуги	37	37	-	33	32	1
7	Прочее	1 006	987	19	994	818	176
8	ИТОГО	1 043	1 024	19	1 027	850	177

Выверка изменений оценочного резерва под ожидаемые кредитные убытки по финансовым активам, оцениваемым по амортизированной стоимости

Таблица 8.5

Номер строки	Наименование показателя	3	Оценочный резерв под убытки, оцениваемый в сумме, равной ожидаемым кредитным убыткам за весь срок				7	8
			4	5	6	7		
		Оценочный резерв под убытки, оцениваемый в сумме, равной 12-ти месячным ожидаемым кредитным убыткам	по финансовым активам, кредитный риск по которым значительно увеличился с даты первоначального признания, но которые не являются кредитно-обесцененными	по финансовым активам, оценочный резерв под убытки по которым оценивается в упрощенном порядке	финансовые активы, являющиеся кредитно-обесцененными при первоначальном признании	Оценочный резерв под убытки по финансовым активам, являющимся кредитно-обесцененными при первоначальном признании	Итого	
1								
1	Оценочный резерв под ожидаемые кредитные убытки по состоянию на 31 декабря 2020 г.	7 641	546	850	7 568		16 805	
2	депозиты и прочие размещенные средства в кредитных организациях и банках-нерезидентах	-	-	-	-	-	-	
3	займы выданные	-	-	-	-	-	-	
4	микрозаймы выданные	7 641	546	-	7 568	-	15 795	
5	прочие размещенные средства и прочая дебиторская задолженность	-	-	850	-	-	850	
6	Отчисления в оценочный резерв (восстановление оценочного резерва) под ожидаемые кредитные убытки, в том числе:	(536)	2 343	169	17 484	-	19 440	
7	депозиты и прочие размещенные средства в кредитных организациях и банках-нерезидентах	-	-	-	-	-	-	
8	займы выданные	-	-	-	-	-	-	
9	микрозаймы выданные	(536)	2 343	-	17 464	-	19 271	
10	прочие размещенные средства и прочая дебиторская задолженность	-	-	169	-	-	169	
11	Списание за счет оценочного резерва под ожидаемые кредитные убытки, в том числе:	-	-	-	-	-	-	
12	депозиты и прочие размещенные средства в кредитных организациях и банках-нерезидентах	-	-	-	-	-	-	
13	займы выданные	-	-	-	-	-	-	
14	микрозаймы выданные	-	-	-	-	-	-	
15	прочие размещенные средства и прочая дебиторская задолженность	-	-	-	-	-	-	
16	Переклассификация, в том числе:	967	(2 859)	-	1 892	-	-	
17	депозиты и прочие размещенные средства в кредитных организациях и банках-нерезидентах	-	-	-	-	-	-	
18	займы выданные	-	-	-	-	-	-	
19	микрозаймы выданные	967	(2 859)	-	1 892	-	-	
20	прочие размещенные средства и прочая дебиторская задолженность	-	-	-	-	-	-	
21	Прочие изменения, в том числе:	-	-	5	-	-	5	
22	депозиты и прочие размещенные средства в кредитных организациях и банках-нерезидентах	-	-	-	-	-	-	
23	займы выданные	-	-	-	-	-	-	
24	микрозаймы выданные	-	-	-	-	-	-	
25	прочие размещенные средства и прочая дебиторская задолженность	-	-	5	-	-	5	
26	Оценочный резерв под ожидаемые кредитные убытки по состоянию на отчетную дату, в том числе:	6 072	30	1 024	26 924	-	36 050	
27	депозиты и прочие размещенные средства в кредитных организациях и банках-нерезидентах	-	-	-	-	-	-	
28	займы выданные	-	-	-	-	-	-	
29	микрозаймы выданные	6 072	30	-	26 924	-	35 026	
30	прочие размещенные средства и прочая дебиторская задолженность	-	-	1 024	-	-	1 024	

Информация
по номинальным процентным ставкам и ожидаемым срокам погашения по депозитам, займам выданным, микрозаймам выданным и прочим размещенным средствам в кредитных организациях и банках-нерезидентах

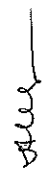
Таблица 8.6

Номер строки	Наименование показателя	На 30 сентября 2021 г.		На 31 декабря 2020 г.	
		Диапазон процентных ставок	Интервал сроков погашения	Диапазон процентных ставок	Интервал сроков погашения
		в графе указывается диапазон годовых контрактных процентных ставок с точностью до трех знаков после запятой	отражается временной интервал сроков погашения в календарных днях	в графе указывается диапазон годовых контрактных процентных ставок с точностью до трех знаков после запятой	отражается временной интервал сроков погашения в календарных днях
1	2	3	4	5	6
1	Долговые ценные бумаги в кредитных организациях и банках-нерезидентах				
2	Депозиты в кредитных организациях и банках-нерезидентах				
3	Займы выданные, в том числе				
4	займы выданные физическим лицам				
5	займы выданные юридическим лицам				
6	займы выданные физическим лицам-нерезидентам				
7	займы выданные юридическим лицам-нерезидентам				
8	займы выданные индивидуальным				
9	Микрозаймы выданные, в том числе	0,100	14,340 122	1 826	0,100
10	микрозаймы выданные физическим лицам	1,000	3,000 729	730	14,344
11	микрозаймы выданные юридическим лицам	0,100	14,340 122	1 826	0,100
12	микрозаймы выданные физическим лицам-нерезидентам				
13	микрозаймы выданные юридическим лицам-нерезидентам				
14	микрозаймы, выданные индивидуальным предпринимателям	0,500	13,850 365	1 826	0,100
15	Сделки обратного репо				
16	Прочие размещенные средства				



Директор
 (должность руководителя) _____ Я. И. Куринова
 (подпись) _____ (инициалы, фамилия)

17 октября 2021 г.



Примечание 17. Прочие активы
Прочие активы

Таблица 17.1

Номер строки	Наименование показателя	На 30 сентября 2021 г.			На 31 декабря 2020 г.		
		Полная балансовая стоимость	Резерв под обесценение	Балансовая стоимость	Полная балансовая стоимость	Резерв под обесценение	Балансовая стоимость
1	2	3	4	5	6	7	8
1	Расчеты с саморегулируемой организацией	-	-	-	-	-	-
2	Расчеты с кредитными потребительскими кооперативами второго уровня и сельскохозяйственными кредитными потребительскими кооперативами	-	-	-	-	-	-
3	Расчеты с союзами, ассоциациями кредитных потребительских кооперативов, сельскохозяйственных кредитных потребительских кооперативов	-	-	-	-	-	-
4	Расчеты по налогам и сборам, кроме налога на прибыль	26	-	26	23	-	23
5	Расчеты по социальному страхованию	1	-	1	6	-	6
6	Расчеты с персоналом	64	-	64	4	-	4
7	Уплаченный налог на добавленную стоимость	90	-	90	210	-	210
8	Расчеты с поставщиками и подрядчиками	6 750	16	6 734	1 526	16	1 510
9	Расчеты с акционерами, участниками, учредителями, пайщиками	-	-	-	-	-	-
10	Накопленная величина изменения справедливой стоимости объекта хеджирования (твердое договорное обязательство)	-	-	-	-	-	-
11	Запасы	2	-	2	2	-	2
12	Прочее	-	-	-	-	-	-
13	ИТОГО	6 933	16	6 917	1 771	16	1 755

Анализ изменений запасов
За 9 месяцев 2021 г.

Таблица 17.2

Номер строки	Наименование показателя	Виды запасов					Итого
		Запасные части	Материалы	Инвентарь и принадлежность и	Вложения в драгоценные металлы, монеты и природные камни	Прочее	
1	2	3	4	5	6	7	8
1	Балансовая стоимость на 01 января 2020 г.	-	-	-	-	-	-
2	стоимость (или оценка)	-	-	-	-	-	-
3	резерв под обесценение	-	-	-	-	-	-
4	Поступление (создание)	-	-	-	-	-	-
5	Увеличение (уменьшение) стоимости в результате оценки	-	-	-	-	-	-
6	Перевод в другие активы и обратно	-	-	-	-	-	-
7	Выбытие	-	-	-	-	-	-
8	Признание в составе расходов	-	-	-	-	-	-
9	Создание резерва под обесценение	-	-	-	-	-	-
10	Восстановление резерва под обесценение	-	-	-	-	-	-
11	Прочее	-	-	-	-	-	-
12	Балансовая стоимость на 30 сентября 2020 г.	-	-	-	-	-	-
13	стоимость (или оценка)	-	-	-	-	-	-
14	резерв под обесценение	-	-	-	-	-	-
15	Балансовая стоимость на 01 января 2021 г.	-	-	-	-	-	-
16	стоимость (или оценка)	-	-	-	-	-	-
17	резерв под обесценение	-	-	-	-	-	-
18	Поступление (создание)	-	-	-	-	-	-
19	Увеличение (уменьшение) стоимости в результате оценки	-	-	-	-	-	-
20	Перевод в другие активы и обратно	-	-	-	-	-	-
21	Выбытие	-	-	-	-	-	-
22	Признание в составе расходов	-	-	-	-	-	-
23	Создание резерва под обесценение	-	-	-	-	-	-
24	Восстановление резерва под обесценение	-	-	-	-	-	-
25	Прочее	-	-	-	-	-	-

26	Балансовая стоимость на 30 сентября 2021 г.	-	-	-	-	-	-	-	-	-	-	-	-
27	стоимость (или оценка)	-	-	-	-	-	-	-	-	-	-	-	-
28	резерв под обесценение	-	-	-	-	-	-	-	-	-	-	-	-

Анализ изменений резерва под обесценение прочих активов за
За 9 месяцев 2021 г.

Таблица 17.3

Номер строки	Наименование показателя	3	4	5	6	7	8	9	10
		Расчеты с саморегулируемой организацией	Расчеты с кредитными потребительскими кооперативами второго уровня и сельскохозяйственными кредитными потребительскими кооперативами	Расчеты с союзами, ассоциациями кредитных потребительских кооперативов, сельскохозяйственных кредитных потребительских кооперативов	Расчеты с персоналом	Расчеты с поставщиками и подрядчиками	Запасы	Прочее	Итого
1	2	3	4	5	6	7	8	9	10
1	Резерв под обесценение на 01 июля 2021 г.	-	-	-	-	-	-	-	16
2	Отчисления в резерв (восстановление резерва) под обесценение	-	-	-	-	-	-	-	-
3	Списание за счет резерва	-	-	-	-	-	-	-	-
4	Прочие движения	-	-	-	-	-	-	-	-
5	Резерв под обесценение на 30 сентября 2021 г.	-	-	-	-	-	-	-	16

Анализ изменений резерва под обесценение прочих активов
За 9 месяцев 2020 г.

Таблица 17.3

Номер строки	Наименование показателя	Расчеты с саморегулируемой организацией	Расчеты с кредитными потребительскими кооперативами второго уровня и сельскохозяйств венными и кредитными потребительскими кооперативами	Расчеты с союзами, ассоциациями кредитных потребительских кооперативов, сельскохозяйств венных кредитных потребительских кооперативов	Расчеты с персоналом	Расчеты с поставщиками и подрядчиками	Расчеты с союзами, ассоциациями кредитных потребительских кооперативов, сельскохозяйств венных кредитных потребительских кооперативов	Расчеты с персоналом	Расчеты с поставщиками и подрядчиками
1	2	3	4	5	6	7	8	9	10
1	Резерв под обесценение на 30 июня 2020 г.	-	-	-	-	16	-	-	16
2	Отчисления в резерв (восстановление резерва) под обесценение	-	-	-	-	-	-	-	-
3	Списание за счет резерва	-	-	-	-	-	-	-	-
4	Прочие движения	-	-	-	-	-	-	-	-
5	Резерв под обесценение на 30 сентября 2020 г.	-	-	-	-	16	-	-	16

Директор

(должность руководителя)



(подпись)

Я. И. Куринова

(инициалы, фамилия)

17 октября 2021 г.



**Примечание 21. Прочие обязательства
Прочие обязательства**

Таблица 21.1

Номер строки	Наименование показателя	На 30 сентября 2021 г.	На 31 декабря 2020 г.
1	2	3	4
1	Расчеты с акционерами, участниками, паццжками, учредителями	-	-
2	Расчеты с персоналом	5 222	2 354
3	Расчеты по социальному страхованию	2 212	999
4	Налог на добавленную стоимость, полученный	-	-
5	Расчеты по налогам и сборам, кроме налога на прибыль	552	-
6	Авансы (предоплаты) полученные	138 929	113 375
7	Накопленная величина изменения справедливой стоимости объекта хеджирования (твердое договорное обязательство)	-	-
8	Прочее	-	3
9	ИТОГО	146 915	116 731

Директор

(должность руководителя)



(подпись)

Я. И. Куринова

(инициалы, фамилия)

17 октября 2021 г.

