

Сопроводительное письмо

Полное наименование организации: Автономная некоммерческая организация - микрофинансовая компания "Ростовское региональное агентство поддержки предпринимательства" (АНО МФК "РРАПП")

Сокращенное наименование организации: Автономная некоммерческая организация - микрофинансовая компания "Ростовское региональное агентство поддержки предпринимательства" (АНО МФК "РРАПП")

Идентификационный номер налогоплательщика (ИНН): 6164109350

Основной государственный регистрационный номер (ОГРН): 1166100051809

Основание направления: Первичное направление отчетности

Отчетная дата.: 31.12.2021

Должность руководителя: Директор

Инициалы, фамилия: Я. И. Куринова

Исполнитель: А.В. Шереметьева

Телефон: +7 (863) 308-19-11, доб. 309

Исходящий номер: 356

Дата исходящего документа: 30.03.2022

Примечания:

Код территории по ОКАТО	Код некредитной финансовой организации		
	по ОКПО	ОГРН	ИНН
60701000000	48264151	1166100051809	6164109350

**БУХГАЛТЕРСКИЙ БАЛАНС
КРЕДИТНОГО ПОТРЕБИТЕЛЬСКОГО КООПЕРАТИВА,
СЕЛЬСКОХОЗЯЙСТВЕННОГО КРЕДИТНОГО ПОТРЕБИТЕЛЬСКОГО
КООПЕРАТИВА, ЖИЛИЩНОГО НАКОПИТЕЛЬНОГО КООПЕРАТИВА,
МИКРОФИНАНСОВОЙ ОРГАНИЗАЦИИ В ФОРМЕ ФОНДА, АВТОНОМНОЙ
НЕКОММЕРЧЕСКОЙ ОРГАНИЗАЦИИ**

на 31 декабря 2021 г.

Автономная некоммерческая организация - микрофинансовая компания "Ростовское региональное агентство поддержки предпри-
(полное фирменное наименование или сокращенное фирменное наименование)

Почтовый адрес 344006, Ростов-на-Дону г, Седова, дом № 6/3

Код формы по ОКУД: 0420810

Годовая (квартальная)

(тыс. руб.)

Номер строки	Наименование показателя	Пояснения к строкам	На 31 декабря 2021 г.	На 31 декабря 2020 г.
1	2	3	4	5
РАЗДЕЛ I. АКТИВЫ				
1	Денежные средства		489 000	298 023
2	Финансовые активы, оцениваемые по справедливой стоимости через прибыль или убыток		-	-
3	Финансовые активы, оцениваемые по справедливой стоимости через прочий совокупный доход		-	-
4	Финансовые активы, оцениваемые по амортизированной стоимости		1 598 967	1 610 704
5	Активы (активы выбывающих групп), классифицированные как предназначенные для продажи		-	-
6	Инвестиции в ассоциированные предприятия		-	-
7	Инвестиции в совместно контролируемые предприятия		-	-
8	Инвестиции в дочерние предприятия		-	-
9	Инвестиционное имущество		-	-
10	Нематериальные активы		2 776	1 510
11	Основные средства		102 729	60 976
12	Авансы, выданные по капитальному строительству		-	-
13	Требования по текущему налогу на прибыль		1 029	4 342
14	Отложенные налоговые активы		-	-
15	Прочие активы		2 585	1 755
16	ИТОГО АКТИВОВ		2 197 086	1 977 310
РАЗДЕЛ II. ОБЯЗАТЕЛЬСТВА				
17	Финансовые обязательства, оцениваемые по справедливой стоимости через прибыль или убыток		-	-
18	Финансовые обязательства, оцениваемые по амортизированной стоимости		82 141	22 712
19	Обязательства выбывающих групп, классифицированные как предназначенные для продажи		-	-

20	Обязательства по текущему налогу на прибыль		-	-
21	Отложенные налоговые обязательства		5 660	4 915
22	Резервы - оценочные обязательства		-	-
23	Прочие обязательства		53 214	116 731
24	Паевой фонд кооператива		-	-
25	ИТОГО ОБЯЗАТЕЛЬСТВ		141 015	144 358
РАЗДЕЛ III. СОБСТВЕННЫЕ СРЕДСТВА				
26	Поступления от учредителей		-	-
27	Вступительные, дополнительные и членские взносы (целевые поступления)		1 981 609	1 765 482
28	Неделимый фонд		-	-
29	Резервный фонд		-	-
30	Резервы		-	-
31	Нераспределенная прибыль (непокрытый убыток)		74 462	67 470
32	ИТОГО СОБСТВЕННЫХ СРЕДСТВ		2 056 071	1 832 952
33	ИТОГО СОБСТВЕННЫХ СРЕДСТВ И ОБЯЗАТЕЛЬСТВ		2 197 086	1 977 310

Директор
(должность руководителя)

(подпись)

Я. И. Куринова
(инициалы, фамилия)

12 февраля 2022 г.

Я.И. Куринова

Я.И. Куринова

Код территории по ОКАТО	Код некредитной финансовой организации		
	по ОКПО	ОГРН	ИНН
60701000000	48264151	1166100051809	6164109350

**ОТЧЕТ
О ЦЕЛЕВОМ ИСПОЛЬЗОВАНИИ СРЕДСТВ КРЕДИТНОГО
ПОТРЕБИТЕЛЬСКОГО КООПЕРАТИВА, СЕЛЬСКОХОЗЯЙСТВЕННОГО
КРЕДИТНОГО ПОТРЕБИТЕЛЬСКОГО КООПЕРАТИВА, ЖИЛИЩНОГО
НАКОПИТЕЛЬНОГО КООПЕРАТИВА, МИКРОФИНАНСОВОЙ ОРГАНИЗАЦИИ
В ФОРМЕ ФОНДА, АВТОНОМНОЙ НЕКОММЕРЧЕСКОЙ ОРГАНИЗАЦИИ**

за Январь - Декабрь 2021 г.

Автономная некоммерческая организация - микрофинансовая компания "Ростовское региональное агентство поддержки предпринимательства"
(полное фирменное наименование или сокращенное фирменное наименование)

Почтовый адрес 344006, Ростов-на-Дону г, Седова, д. № 6/3

Код формы по ОКУД: 0420811
Годовая (квартальная)
(тыс. руб.)

Номер строки	Наименование показателя	Пояснения к строкам	На 31 декабря 2021 г.	На 31 декабря 2020 г.
1	2	3	4	5
1	Остаток средств на конец предыдущего отчетного года, в том числе:		1 839 432	1 421 429
2	паевой фонд кооператива		-	-
3	собственные средства		1 839 432	1 421 429
4	Поступило средств, в том числе:		540 065	714 473
5	увеличение паевого фонда кооператива, в том числе:		-	-
6	паевые взносы		-	-
7	начисления на паевые взносы		-	-
8	прочее увеличение паевого фонда		-	-
9	увеличение собственных средств, в том числе:		540 065	714 473
10	вступительные взносы		-	-
11	членские взносы		-	-
12	дополнительные членские взносы		-	-
13	целевые взносы		-	-
14	целевые поступления и поступления от учредителей		216 127	415 759
15	доходы, в том числе:		323 938	298 714
16	процентные доходы		99 174	99 771
17	доходы за вычетом расходов по восстановлению (созданию) оценочных резервов под ожидаемые кредитные убытки по финансовым активам		-	-
18	выручка от реализации жилых помещений		-	-
19	доходы за вычетом расходов по операциям с финансовыми инструментами, оцениваемыми по справедливой стоимости через прибыль или убыток		-	-
20	доходы за вычетом расходов по операциям с финансовыми активами, оцениваемыми по справедливой стоимости через прочий совокупный доход		-	-
21	доходы за вычетом расходов по операциям с финансовыми активами, оцениваемыми по амортизированной стоимости		2 157	-
22	доходы за вычетом расходов от операций с инвестиционным имуществом		-	-
23	доходы за вычетом расходов по операциям с иностранной валютой и от переоценки средств в иностранной валюте		-	-

24	доходы за вычетом расходов от переоценки и выбытия активов (выбывающих групп), классифицированных как предназначенные для продажи			
25	прочие доходы		222 607	198 943
26	прочий совокупный доход		-	-
27	прочее		-	-
28	Использовано средств, в том числе:		(323 426)	(296 470)
29	уменьшение паевого фонда кооператива		-	-
30	выплаты паенакоплений		-	-
31	уменьшение паевого фонда кооператива на сумму задолженности пайщика по оплате стоимости жилого помещения		-	-
32	прочее		-	-
33	уменьшение собственных средств, в том числе:		(323 426)	(296 470)
34	начисления на паевые взносы		-	-
35	расходы, в том числе:		(319 367)	(293 329)
36	процентные расходы		(124)	(185)
37	расходы за вычетом доходов по созданию (восстановлению) оценочных резервов под ожидаемые кредитные убытки по финансовым активам		(14 124)	(6 471)
38	прямые операционные расходы		-	-
39	расходы за вычетом доходов по операциям с финансовыми инструментами, оцениваемыми по справедливой стоимости через прибыль или убыток		-	-
40	расходы за вычетом доходов по операциям с финансовыми активами, оцениваемыми по справедливой стоимости через прочий совокупный доход		-	-
41	расходы за вычетом доходов по операциям с финансовыми инструментами, оцениваемыми по амортизированной		-	(2 817)
42	расходы за вычетом доходов по операциям с инвестиционным имуществом		-	-
43	расходы за вычетом доходов по операциям с иностранной валютой и от переоценки средств в иностранной валюте		-	-
44	расходы за вычетом доходов от переоценки и выбытия активов (выбывающих групп), классифицированных как предназначенные для продажи		-	-
45	общие и административные расходы, в том числе:		(292 939)	(275 464)
46	членские, вступительные и дополнительные взносы в кредитный потребительский кооператив второго уровня		-	-
47	взносы в компенсационный фонд саморегулируемой организации		-	-
48	расходы на персонал		(83 816)	(75 012)
49	представительские расходы		-	-
50	расходы по амортизации основных средств		(17 362)	(13 754)
51	расходы по амортизации программного обеспечения и прочих нематериальных активов		(348)	(153)
52	расходы по аренде		(20 631)	(21 777)
53	расходы по операциям с основными средствами и нематериальными активами		(3 880)	(4 031)
54	расходы на профессиональные услуги (охрана, связь и другие)		(11 281)	(17 954)
55	расходы по страхованию		(12)	(10)
56	расходы на рекламу и маркетинг		(7 127)	(19 945)
57	расходы на прочие налоги, за исключением налога на прибыль		(473)	(412)

58	судебные и арбитражные расходы		(882)	(570)
59	расходы на создание резервов – оценочных обязательств		(5)	-
60	командировочные расходы		(1 160)	(146)
61	расходы на услуги кредитных организаций и банков-нерезидентов		(334)	(305)
62	расходы на проведение аудита и публикацию отчетности		(160)	(155)
63	расходы на неустойки, штрафы, пени		-	-
64	прочее		(145 468)	(121 240)
65	прочие расходы		(12 180)	(8 392)
66	прочий совокупный расход		-	-
67	прочее		(4 059)	(3 141)
68	Остаток средств на конец отчетного периода, в том числе:		2 056 071	1 839 432
69	паевой фонд кооператива		-	-
70	собственные средства		2 056 071	1 839 432

Директор

(должность руководителя)

12 февраля 2022 г.



(подпись)

Я. И. Куринова

(инициалы, фамилия)




Код территории по ОКАТО	Код некредитной финансовой организации		
	по ОКПО	ОГРН	ИНН
60701000000	48264151	1166100051809	6164109350

**ОТЧЕТ
О ФИНАНСОВЫХ РЕЗУЛЬТАТАХ КРЕДИТНОГО ПОТРЕБИТЕЛЬСКОГО
КООПЕРАТИВА, СЕЛЬСКОХОЗЯЙСТВЕННОГО КРЕДИТНОГО
ПОТРЕБИТЕЛЬСКОГО КООПЕРАТИВА, ЖИЛИЩНОГО НАКОПИТЕЛЬНОГО
КООПЕРАТИВА, МИКРОФИНАНСОВОЙ ОРГАНИЗАЦИИ В ФОРМЕ ФОНДА,
АВТОНОМНОЙ НЕКОММЕРЧЕСКОЙ ОРГАНИЗАЦИИ**

за Январь - Декабрь 2021 г.

Автономная некоммерческая организация - микрофинансовая компания "Ростовское региональное агентство поддержки предприним:
(полное фирменное наименование или сокращенное фирменное наименование)

Почтовый адрес 344006, Ростов-на-Дону г, Седова, д. № 6/3

Код формы по ОКУД: 0420812

Годовая (квартальная)

(тыс. руб.)

Номер строки	Наименование показателя	Пояснения к строкам	За 12 месяцев 2021 г.	За 12 месяцев 2020 г.
1	2	3	4	5
Раздел I. Чистые процентные доходы (чистые процентные расходы) после создания оценочного резерва под ожидаемые кредитные убытки по финансовым активам				
1	Процентные доходы		99 174	99 771
2	Процентные расходы		(124)	(185)
3	Чистые процентные доходы (чистые процентные расходы)		99 050	99 586
4	Доходы за вычетом расходов (расходы за вычетом доходов) по восстановлению (созданию) оценочных резервов под ожидаемые кредитные убытки по финансовым активам, в том числе:		(14 124)	(6 471)
5	доходы за вычетом расходов (расходы за вычетом доходов) по восстановлению (созданию) оценочных резервов под ожидаемые кредитные убытки по финансовым активам, оцениваемым по амортизированной стоимости		(14 124)	(6 471)
6	доходы за вычетом расходов (расходы за вычетом доходов) по восстановлению (созданию) оценочных резервов под ожидаемые кредитные убытки по долговым инструментам, оцениваемым по справедливой стоимости через прочий совокупный доход		-	-
7	Чистые процентные доходы (чистые процентные расходы) после создания оценочного резерва под ожидаемые кредитные убытки по финансовым активам		84 926	93 115
Раздел II. Операционные доходы за вычетом расходов				
8	Выручка от реализации жилых помещений		-	-
9	Прямые операционные расходы		-	-
10	Доходы за вычетом расходов (расходы за вычетом доходов) по операциям с финансовыми инструментами, оцениваемыми по справедливой стоимости через прибыль или убыток		-	-
11	Доходы за вычетом расходов (расходы за вычетом доходов) по операциям с финансовыми активами, оцениваемыми по справедливой стоимости через прочий совокупный доход		-	-
12	Доходы за вычетом расходов (расходы за вычетом доходов) по операциям с финансовыми инструментами, оцениваемыми по амортизированной стоимости		2 157	(2 817)

13	Доходы за вычетом расходов (расходы за вычетом доходов) от операций с инвестиционным имуществом		-	-
14	Доходы за вычетом расходов (расходы за вычетом доходов) по операциям с иностранной валютой и от переоценки средств в иностранной валюте		-	-
15	Общие и административные расходы		(292 939)	(275 465)
16	Доходы за вычетом расходов (расходы за вычетом доходов) от переоценки и выбытия активов (выбывающих групп), классифицированных как предназначенные для продажи		-	-
17	Прочие доходы		222 607	198 943
18	Прочие расходы		(5 700)	(8 392)
19	Итого операционных доходов (расходов)		(73 875)	(87 731)
20	Прибыль (убыток) до налогообложения		11 051	5 384
21	Доход (расход) по налогу на прибыль, в том числе:		(4 059)	(3 141)
22	расход по текущему налогу на прибыль		(3 313)	(618)
23	доход (расход) по отложенному налогу на прибыль		(746)	(2 523)
24	Прибыль (убыток) от прекращенной деятельности, переоценки и выбытия активов (выбывающих групп), классифицированных как предназначенные для продажи, составляющих прекращенную деятельность, после налогообложения		-	-
25	Прибыль (убыток) после налогообложения		6 992	2 243
Раздел III. Прочий совокупный доход				
26	Прочий совокупный доход (расход), не подлежащий переклассификации в состав прибыли или убытка в последующих периодах, в том числе:		-	-
27	чистое изменение резерва переоценки основных средств и нематериальных активов, в том числе:		-	-
28	изменение резерва переоценки в результате выбытия основных средств и нематериальных активов		-	-
29	изменение резерва переоценки в результате переоценки основных средств и нематериальных активов		-	-
30	налог на прибыль, связанный с изменением резерва переоценки основных средств и нематериальных активов		-	-
31	чистое изменение справедливой стоимости долевых инструментов, оцениваемых по справедливой стоимости через прочий совокупный доход, в том числе:		-	-
32	изменение справедливой стоимости долевых инструментов, оцениваемых по справедливой стоимости через прочий совокупный доход в результате их выбытия		-	-
33	изменение справедливой стоимости долевых инструментов, оцениваемых по справедливой стоимости через прочий совокупный доход в результате их переоценки		-	-
34	влияние налога на прибыль, связанного с изменением справедливой стоимости долевых инструментов, оцениваемых по справедливой стоимости через прочий совокупный доход		-	-
35	чистое изменение справедливой стоимости финансовых обязательств, учитываемых по справедливой стоимости через прибыль или убыток, связанное с изменением кредитного риска, в том числе:		-	-
36	при выбытии финансовых обязательств, учитываемых по справедливой стоимости через прибыль или убыток		-	-

37	изменение справедливой стоимости финансовых обязательств, учитываемых по справедливой стоимости через прибыль или убыток, связанное с изменением кредитного риска			-	-
38	влияние налога на прибыль, обусловленного изменением справедливой стоимости финансовых обязательств, учитываемых по справедливой стоимости через прибыль или убыток, связанным с изменением кредитного риска			-	-
39	чистое изменение стоимости инструментов хеджирования, с помощью которых хеджируются долевые инструменты, оцениваемые по справедливой стоимости через прочий совокупный доход, в том числе:			-	-
40	изменение стоимости инструментов хеджирования, с помощью которых хеджируются долевые инструменты, оцениваемые по справедливой стоимости через прочий совокупный доход			-	-
41	влияние налога на прибыль, обусловленного изменением стоимости инструментов хеджирования, с помощью которых хеджируются долевые инструменты, оцениваемые по справедливой стоимости через прочий совокупный доход			-	-
42	прочий совокупный доход (убыток) от других операций			-	-
43	налог на прибыль, относящийся к прочему совокупному доходу (убытку) от других операций			-	-
44	Прочий совокупный доход (расход), подлежащий переклассификации в состав прибыли или убытка в последующих периодах, в том числе:			-	-
45	чистое изменение справедливой стоимости долговых инструментов, оцениваемых по справедливой стоимости через прочий совокупный доход, в том числе:			-	-
46	изменение справедливой стоимости долговых инструментов, оцениваемых по справедливой стоимости через прочий совокупный доход			-	-
47	влияние налога на прибыль, связанного с изменением справедливой стоимости долговых инструментов, оцениваемых по справедливой стоимости через прочий совокупный доход			-	-
48	переклассификация накопленного изменения справедливой стоимости долговых инструментов, оцениваемых по справедливой стоимости через прочий совокупный доход, в состав прибыли или убытка			-	-
49	налог на прибыль, связанный с переклассификацией накопленного изменения справедливой стоимости долговых инструментов, оцениваемых по справедливой стоимости через прочий совокупный доход, в состав прибыли или убытка			-	-
50	чистое изменение оценочного резерва под ожидаемые кредитные убытки по долговым инструментам, оцениваемым по справедливой стоимости через прочий совокупный доход, в том числе:			-	-
51	создание (восстановление) оценочного резерва под ожидаемые кредитные убытки по долговым инструментам, оцениваемым по справедливой стоимости через прочий совокупный доход			-	-

52	влияние налога на прибыль, связанного с созданием (восстановлением) оценочного резерва под ожидаемые кредитные убытки по долговым инструментам, оцениваемым по справедливой стоимости через прочий совокупный доход			-	-
53	переклассификация в состав прибыли или убытка оценочного резерва под ожидаемые кредитные убытки по долговым инструментам, оцениваемым по справедливой стоимости через прочий совокупный доход			-	-
54	налог на прибыль, связанный с переклассификацией в состав прибыли или убытка оценочного резерва под ожидаемые кредитные убытки по долговым инструментам, оцениваемым по справедливой стоимости через прочий совокупный доход			-	-
55	чистые доходы (расходы) от хеджирования денежных потоков, в том числе:			-	-
56	доходы (расходы) от хеджирования денежных потоков			-	-
57	налог на прибыль, связанный с доходами (расходами) от хеджирования денежных потоков			-	-
58	переклассификация в состав прибыли или убытка накопленной суммы переоценки инструмента хеджирования денежных потоков			-	-
59	налог на прибыль, связанный с переклассификацией в состав прибыли или убытка накопленной суммы переоценки инструмента хеджирования денежных потоков			-	-
60	прочий совокупный доход (убыток) от других операций			-	-
61	налог на прибыль, относящийся к прочему совокупному доходу (убытку) от других операций			-	-
62	Итого прочего совокупного дохода (убытка) за отчетный период			-	-
63	Итого совокупного дохода (убытка) за отчетный период			6 992	2 243

Директор

(должность руководителя)



(подпись)

Я. И. Куринова

(инициалы, фамилия)

12 февраля 2022 г.



Код территории по ОКATO	Код некредитной финансовой организации		
	по ОКПО	ОГРН	ИНН
60701000000	48264151	1166100051809	6164109350

**ОТЧЕТ
ОБ ИЗМЕНЕНИЯХ СОБСТВЕННЫХ СРЕДСТВ КРЕДИТНОГО
ПОТРЕБИТЕЛЬСКОГО КООПЕРАТИВА, СЕЛЬСКОХОЗЯЙСТВЕННОГО
КРЕДИТНОГО ПОТРЕБИТЕЛЬСКОГО КООПЕРАТИВА, ЖИЛИЩНОГО
НАКОПИТЕЛЬНОГО КООПЕРАТИВА, МИКРОФИНАНСОВОЙ ОРГАНИЗАЦИИ
В ФОРМЕ ФОНДА, АВТОНОМНОЙ НЕКОММЕРЧЕСКОЙ ОРГАНИЗАЦИИ**

за Январь - Декабрь 2021 г.

Автономная некоммерческая организация - микрофинансовая компания "Ростовское региональное
(полное фирменное наименование или сокращенное фирменное наименование)

Почтовый адрес 344006, Ростов-на-Дону г. Седова, д. № 6/3

Код формы по ОКУД: 0420813
Годовая (квартальная)
(тыс. руб.)

1	2	3	4	5	6	7	Резервы								16	17	18
							8	9	10	11	12	13	14	15			
Номер строки	Наименование показателя	Пояснения к строкам	Поступления от учредителей	Вступительные, членские и пополнительные взносы (целевые поступления)	Недепозитный фонд	Резервный фонд	Резерв переоценки инвестиций в долевые инструменты, оцениваемые по справедливой стоимости через прочий совокупный доход	Резерв переоценки инвестиций в долевые инструменты, оцениваемые по справедливой стоимости через прочий совокупный доход	Резерв под ожидаемые кредитные убытки по долговым инструментам, оцениваемым по справедливой стоимости через прочий совокупный доход	Резерв переоценки основных средств и нематериальных активов	Резерв переоценки обязательств, классифицируемых как уязвимые по убыткам, связанной с изменением кредитного риска	Резерв хеджирования денежных потоков	Резерв хеджирования долевых финансовых активов, оцениваемых по справедливой стоимости через прочий совокупный доход	Прочие резервы	Итого резервов	Нераспределенная прибыль (непокрытый убыток)	Итого собственных средств
1	Остаток на 01 января 2020 г.			1 349 722												71 707	1 421 429
2	Изменения вследствие выявленных ошибок																
3	Изменения вследствие изменения учетной политики																
4	Остаток на 01 января 2020 г., пересмотренный			1 349 722												71 707	1 421 429

Отчетность некредитной финансовой организации

Код территории по ОКАТО	Код некредитной финансовой организации		
	по ОКПО	ОГРН	ИНН
60701000000	48264151	1166100051809	6164109350

ОТЧЕТ

**О ДЕНЕЖНЫХ ПОТОКАХ КРЕДИТНОГО ПОТРЕБИТЕЛЬСКОГО
КООПЕРАТИВА, СЕЛЬСКОХОЗЯЙСТВЕННОГО КРЕДИТНОГО
ПОТРЕБИТЕЛЬСКОГО КООПЕРАТИВА, ЖИЛИЩНОГО НАКОПИТЕЛЬНОГО
КООПЕРАТИВА, МИКРОФИНАНСОВОЙ ОРГАНИЗАЦИИ В ФОРМЕ ФОНДА,
АВТОНОМНОЙ НЕКОММЕРЧЕСКОЙ ОРГАНИЗАЦИИ**

за Январь - Декабрь 2021 г.

Автономная некоммерческая организация - микрофинансовая компания "Ростовское региональное агентство поддержки предпринимательства" (АНО МФК "РРАПП")

(полное фирменное наименование или сокращенное фирменное наименование)

Почтовый адрес 344006, Ростов-на-Дону г, Седова, д. № 6/3

Код формы по ОКУД: 0420814

Годовая (квартальная)

(тыс. руб.)

Номер строки	Наименование показателя	Пояснения к строкам	За 12 месяцев 2021 г.	За 12 месяцев 2020 г.
1	2	3	4	5
Раздел I. Денежные потоки от операционной деятельности				
1	Полученные проценты		70 892	81 925
2	Поступление членских взносов, включаемых в расчет процентных доходов		-	-
3	Уплаченные проценты		-	-
4	Поступления выручки, кроме процентной		-	-
5	Платежи, связанные с оплатой прямых операционных расходов		-	-
6	Платежи, связанные с оплатой общих и административных расходов		(262 371)	(261 852)
7	Поступления за вычетом платежей (платежи за вычетом поступлений) от продажи (приобретения) финансовых активов и от размещения (погашения) финансовых обязательств, в обязательном порядке классифицируемых как оцениваемые по справедливой стоимости через прибыль или		-	-
8	Поступления дивидендов и иных аналогичных выплат от дочерних, совместно контролируемых и ассоциированных		-	-
9	Уплаченный налог на прибыль		-	(959)
9.1	Поступления от погашения и продажи финансовых активов, оцениваемых по амортизированной стоимости		1 150 873	812 065
9.2	Платежи, связанные с размещением и приобретением финансовых активов, оцениваемых по амортизированной стоимости		(1 139 172)	(1 099 494)
9.3	Поступления от погашения и продажи финансовых активов, оцениваемых по справедливой стоимости через прочий		-	-

9.4	Платежи, связанные с размещением и приобретением финансовых активов, оцениваемых по справедливой стоимости через прочий совокупный доход			-	-
9.5	Поступления от погашения и продажи финансовых активов, классифицируемых как оцениваемые по справедливой стоимости через прибыль или убыток по усмотрению некредитной финансовой организации			-	-
9.6	Платежи, связанные с размещением и приобретением финансовых активов, классифицируемых как оцениваемые по справедливой стоимости через прибыль или убыток по усмотрению некредитной финансовой организации			-	-
10	Прочие поступления от операционной деятельности			27 251	19 409
11	Прочие платежи по операционной деятельности			(22 671)	(9 271)
12	Сальдо денежных потоков от операционной деятельности			(175 198)	(458 177)
Раздел II. Денежные потоки от инвестиционной деятельности					
13	Поступления от продажи основных средств и нематериальных активов			-	-
14	Поступления от продажи инвестиционного имущества			-	-
15	Платежи, связанные с приобретением, созданием, модернизацией, реконструкцией и подготовкой к использованию основных средств			(2 104)	(22 052)
16	Платежи, связанные с приобретением, созданием нематериальных активов			(1 614)	-
17	Платежи, связанные с приобретением, созданием, модернизацией, подготовкой к использованию инвестиционного имущества			-	-
18	Платежи, связанные с вложениями в капитальное строительство			-	-
19	Поступления от продажи акций и долей участия дочерних, совместно контролируемых и ассоциированных предприятий			-	-
20	Платежи, связанные с вложениями в акции и доли участия дочерних, совместно контролируемых и ассоциированных			-	-
21	Поступления от погашения и продажи финансовых активов, классифицируемых как оцениваемые по справедливой стоимости через прибыль или убыток по усмотрению некредитной финансовой организации			-	-
22	Платежи, связанные с размещением и приобретением финансовых активов, классифицируемых как оцениваемые по справедливой стоимости через прибыль или убыток по усмотрению некредитной финансовой организации			-	-
23	Поступления от погашения и продажи финансовых активов, оцениваемых по справедливой стоимости через прочий			-	-

24	Платежи, связанные с размещением и приобретением финансовых активов, оцениваемых по справедливой стоимости через прочий совокупный доход			-	-
25	Поступления погашения и продажи финансовых активов, оцениваемых по амортизированной стоимости			-	-
26	Платежи, связанные с размещением и приобретением финансовых активов, оцениваемых по амортизированной стоимости			-	-
27	Поступления доходов от сдачи инвестиционного имущества в аренду			-	-
28	Прочие поступления от инвестиционной деятельности			-	-
29	Прочие платежи по инвестиционной			-	-
30	Сальдо денежных потоков от инвестиционной деятельности			(3 718)	(22 052)
Раздел III. Денежные потоки от финансовой деятельности					
31	Поступления от привлечения кредитов и			-	-
32	Платежи в погашение кредитов, займов, обязательств по договорам аренды, в том			-	-
32.1	платежи в погашение обязательств по договорам аренды			-	-
33	Целевые поступления и поступления от учредителей			369 893	664 607
34	Поступления членских взносов, не включаемых в состав процентных доходов			-	-
35	Поступления дополнительных взносов			-	-
36	Поступления вступительных взносов			-	-
37	Поступления паевых взносов			-	-
38	Выплаты паенакоплений			-	-
39	Прочие поступления от финансовой			-	-
40	Прочие платежи от финансовой деятельности			-	(16 559)
41	Сальдо денежных потоков от финансовой деятельности			369 893	648 048
42	Сальдо денежных потоков за отчетный период			190 977	167 819
43	Величина влияния изменений курса иностранной валюты по отношению к рублю на денежные средства и их эквиваленты			-	-
44	Остаток денежных средств и их эквивалентов на начало отчетного периода			298 023	130 204
45	Остаток денежных средств и их эквивалентов на конец отчетного периода			489 000	298 023

Директор

(должность руководителя)

12 февраля 2022 г.

(подпись)

Я. И. Куринова

(инициалы, фамилия)

Я. И. Куринова

**Примечание 1. Основная деятельность некредитной финансовой организации
Основная деятельность некредитной финансовой организации**

Таблица 1.1

Номер строки	Требования к раскрытию информации	Описание
1	2	3
1	Номер лицензии, дата выдачи лицензии, номер в реестре, включения в реестр	№ 7211 от 05.10.2021 - осуществление образовательной деятельности
2	Основные направления деятельности некредитной финансовой организации	Микрофинансовая деятельность; - сотрудничество с организациями, образующими инфраструктуру поддержки субъектов предпринимательства РО; - содействие в продвижении производимых субъектами предпринимательства товаров (работ, услуг), результатов интеллектуальной деятельности на рынках РО, РФ и иностранных государств; - оказание услуг в рамках реализации государственных и муниципальных программ; - оказание консультационных услуг гражданам и субъектам предпринимательской деятельности по вопросам осуществления предпринимательской деятельности, создания и развития бизнеса; - оказание услуг бизнес-инкубирования; - управление деятельностью бизнес-инкубатора; - вовлечение молодежи в предпринимательскую деятельность; - подготовка и издание методических пособий по актуальным вопросам предпринимательства и организации бизнеса; - оказание полного комплекса юридических услуг; - бухгалтерское сопровождение бизнеса; - содействие привлечению инвестиций; - содействие в организации обучения и повышения квалификации, проведение семинаров, тренингов, мастер-классов, конференций, форумов и иных мероприятий; - издательская, рекламная, полиграфическая деятельность; - организация выставочно-ярмарочных мероприятий; - создание хозяйственных обществ и участие в них; - деятельность по управлению имуществом, реализации имущества, права на которое перешли к АНО, в том числе, в результате обращения взыскания на предметы залога.
3	Информация о соответствии деятельности некредитной финансовой организации требованиям применимого законодательства	Деятельность АНО соответствует требованиям применимого законодательства.
4	Организационно-правовая форма некредитной финансовой организации	Автономная некоммерческая организация
5	Количество филиалов некредитной финансовой организации, открытых на территории Российской Федерации	
6	Наличие представителей некредитной финансовой организации	0
7	Адрес юридического лица	344002, г. Ростов-на-Дону, ул. Социалистическая, д.53
8	Численность персонала некредитной финансовой организации	88
9	Наименование материнского предприятия группы, в состав которой входит некредитная финансовая организация	-

10

Место нахождения материнского предприятия группы, в состав которой входит некредитная финансовая организация

Директор

(должность руководителя)



(подпись)

Я. И. Куринова

(инициалы, фамилия)

12 февраля 2022 г.



Примечание 2. Экономическая среда, в которой некредитная финансовая организация осуществляет свою деятельность

Экономическая среда, в которой некредитная финансовая организация осуществляет свою деятельность

Таблица 2.1

Номер строки	Требования к раскрытию информации	Описание
1	2	3
1	Основные факторы и влияния, определяющие финансовые результаты	Ограничительные меры в связи с COVID.
2	Изменения внешней среды, в которой функционирует некредитная финансовая организация, реакция на эти изменения	В связи с пандемией процентная доходность снизилась, увеличились созданные резервы.

Директор
(должность руководителя)



Я. И. Куринова
(инициалы, фамилия)

12 февраля 2022 г.



**Примечание 3. Основы составления бухгалтерской (финансовой) отчетности
Основы составления бухгалтерской (финансовой) отчетности**

Таблица 3.1

Номер строки	Требования к раскрытию информации	Описание
1	2	3
1	Некредитная финансовая организация должна явно и однозначно указать основы подготовки бухгалтерской (финансовой) отчетности	Настоящая бухгалтерская (финансовая) отчетность подготовлена в соответствии с требованиями Федерального закона от 06.12.2011 г. № 402-ФЗ "О бухгалтерском учете", Положения Банка России от 25.10.2017 N 614-П "О формах раскрытия информации в бухгалтерской (финансовой) отчетности микрофинансовых организаций, кредитных потребительских кооперативов, сельскохозяйственных кредитных потребительских кооперативов, жилищных накопительных кооперативов, ломбардов и порядке группировки счетов бухгалтерского учета в соответствии с показателями бухгалтерской (финансовой) отчетности", Положения Банка России от 2 сентября 2015 года № 486-П «О Плана счетов бухгалтерского учета в некредитных финансовых организациях и порядке его применения», Положения Банка России от 02.09.2015 № 487-П "Отраслевой стандарт бухгалтерского учета доходов, расходов и прочего совокупного дохода некредитных финансовых организаций". Представленная отчетность подготовлена на основе первичных данных бухгалтерского учета Агентства.
2	База (базы) оценки, использованная (использованные) при составлении бухгалтерской (финансовой) отчетности	Бухгалтерская (финансовая) отчетность подготовлена на основе правил учета по первоначальной стоимости. Финансовые инструменты отражаются по амортизированной стоимости (АС).
3	Причины реклассификации сравнительных сумм	-
4	Характер реклассификаций сравнительных сумм (включая информацию по состоянию на начало предшествующего периода)	-
5	Сумма каждой статьи (класса статей), которые являются предметом реклассификации	-

Директор _____ (должность руководителя) Я. И. Куринова _____ (инициалы, фамилия)

ckh (подпись)

12 февраля 2022 г.

ckh

Примечание 4. Принципы учетной политики, важные бухгалтерские оценки и профессиональные суждения в применении учетной политики
Краткое изложение принципов учетной политики, важные оценки и профессиональные суждения в применении учетной политики

Таблица 4.1

Номер строки	Требования к раскрытию информации	Описание
1	2	3
1	Суждения (помимо тех, которые связаны с оценкой), которые были выработаны руководством в процессе применения учетной политики и которые оказывают наиболее значительное воздействие на суммы, отраженные в бухгалтерской (финансовой) отчетности	
2	Влияние оценок и допущений на признанные активы и обязательства (указываются статьи отчетности, на суммы которых профессиональные оценки и допущения оказывают наиболее существенное воздействие, и приводятся комментарии в отношении того, каким образом влияют профессиональные суждения на оценку этих статей)	
3	Ключевые подходы к оценке финансовых инструментов	
4	Переоценка активов и обязательств, выраженных в иностранной валюте	Переоценка активов и обязательств, выраженных в иностранной валюте определяется в рублевом эквиваленте по курсу ЦБ РФ, установленному на дату учета. Агентство не ведет операции в иностранной валюте.
5	Оценка способности предприятия осуществлять деятельность непрерывно	Организация будет непрерывно осуществлять свою деятельность в будущем и у него отсутствуют намерения и необходимость ликвидации, существенного сокращения деятельности или осуществления операций на невыгодных условиях.
6	Информация в отношении пересчета показателей предыдущих периодов с учетом изменений общей покупательной способности рубля	

7	Существенное влияние ретроспективного применения учетной политики на данные на начало предшествующего отчетного периода, существенное влияние ретроспективного пересчета или реклассификации остатков на данные на начало предшествующего отчетного периода в связи с исправлением ошибок	Пересчет сравнительных показателей бухгалтерской (финансовой) отчетности осуществляется путем исправления показателей бухгалтерской (финансовой) отчетности, как если бы ошибка предшествующего отчетного периода никогда не была допущена (далее - ретроспективный пересчет). Ретроспективный пересчет осуществляется в отношении сравнительных показателей начиная с того предшествующего отчетного периода, представленного в бухгалтерской (финансовой) отчетности за отчетный год, в котором была допущена соответствующая ошибка. В случае если существенная ошибка была допущена до начала самого раннего из отчетных периодов, представленных в бухгалтерской (финансовой) отчетности, корректировке подлежат вступительные saldo по соответствующим статьям активов, обязательств и капитала на начало самого раннего из представленных отчетных периодов. В случае если определить влияние существенной ошибки на один или более предшествующих отчетных периодов, представленных в бухгалтерской (финансовой) отчетности за отчетный год, невозможно, организация должна скорректировать вступительное saldo по соответствующим статьям активов, обязательств и капитала на начало самого раннего из представленных в бухгалтерской (финансовой) отчетности периодов, пересчет за который возможен.
8	Приводятся наименования выпущенных, но не вступивших в силу МСФО с указанием дат, с которых планируется применение этих МСФО, дат, с которых требуется применение этих МСФО, характера предстоящих изменений в учетной политике, обсуждения ожидаемого влияния на отчетность или с указанием того, что такое влияние не может быть обоснованно оценено	
9	Порядок признания и последующего учета денежных средств	
10	Порядок признания и последующего учета финансовых активов, оцениваемых по справедливой стоимости через прибыль или убыток	
11	Порядок признания и последующего учета финансовых активов, оцениваемых по справедливой стоимости через прочий совокупный доход	
12	Порядок признания и последующего учета финансовых активов, оцениваемых по амортизированной стоимости	Денежные средства, выданные (размещенные) по договору микрозайма или по договору банковского вклада, оцениваются по амортизированной стоимости, если выполняются оба следующих условия: указанные средства выданы (размещены) в рамках бизнес-модели, целью которой является получение предусмотренных договором денежных потоков; условия договора обуславливают получение в указанные даты денежных потоков, являющихся исключительно платежами в счет основной суммы долга и процентов на непогашенную часть основной суммы долга.
13	Порядок признания и последующего учета инвестиций в дочерние, совместно контролируемые и ассоциированные предприятия	
14	Порядок признания и последующего учета финансовых обязательств, оцениваемых по справедливой стоимости через прибыль или убыток	
15	Порядок признания и последующего учета финансовых обязательств, оцениваемых по амортизированной стоимости	Все финансовые обязательства при первоначальном признании, классифицируются как оцениваемые по амортизированной стоимости. Аналитический учет на балансовых счетах по учету финансовых обязательств осуществляется по каждому объекту финансовых обязательств: по каждому договору о предоставлении имущественного вклада, договору займа

16	Порядок проведения взаимозачетов финансовых активов и финансовых обязательств	
17	Хеджирование потоков денежных средств (описание типа хеджирования, характер хеджируемых рисков, описание финансовых инструментов, признанных инструментами хеджирования)	
18	Хеджирование справедливой стоимости (описание типа хеджирования, характер хеджируемых рисков, описание финансовых инструментов, признанных инструментами хеджирования)	
19	Хеджирование чистых инвестиций в иностранные подразделения (описание типа хеджирования, характер хеджируемых рисков, описание финансовых инструментов, признанных инструментами хеджирования)	
20	Применяемая модель учета инвестиционного имущества	Учет инвестиционного имущества по справедливой стоимости применяется организацией, если его справедливая стоимость может быть надежно определена.
21	Критерии, используемые организацией в целях проведения различия между инвестиционным имуществом и объектами собственности, занимаемыми некредитной финансовой организацией, а также имуществом, предназначенным для продажи в ходе обычной деятельности	В качестве инвестиционного имущества, АНО МФК «РРАПП» классифицирует объекты, отвечающие следующим условиям: - объект принадлежит АНО МФК «РРАПП» на праве собственности; - объектом является земля, здание (часть здания), здание вместе с земельным участком; - объект предназначен для получения арендных платежей (за исключением финансовой аренды (лизинга)) и/или доходов от простота стоимости; - объект (или его часть, составляющая не более 20 %) используется в качестве средств труда для оказания услуг, управления АНО МФК «РРАПП», а также в случаях, предусмотренных санитарно-гигиеническими, технико-эксплуатационными и другими специальными техническими нормами и требованиями; - реализация объекта не планируется в течение одного года с даты классификации в качестве инвестиционного имущества. Объектами инвестиционного имущества являются: здания (либо часть здания) и земельные участки, предназначенные которых не определено; здание (либо часть здания), находящееся в собственности АНО МФК «РРАПП» и предоставленное во временное владение и пользование или во временное пользование по одному или нескольким договорам аренды, за исключением финансовой аренды (лизинга); здание (либо часть здания), находящееся в стадии сооружения (строительства) или реконструкции, предназначенные для предоставления во временное владение и пользование или во временное пользование по одному или нескольким договорам аренды, за исключением финансовой аренды (лизинга); земельные участки, находящиеся в собственности АНО МФК «РРАПП» и предоставленные во временное владение и пользование или во временное пользование по одному или нескольким договорам аренды, находящиеся в собственности АНО МФК «РРАПП» и предоставленные для предоставления во временное владение и пользование или во временное пользование по одному или нескольким договорам аренды; здания (либо часть здания), находящиеся в стадии сооружения (строительства) или реконструкции, предназначенные для предоставления во временное владение и пользование или во временное пользование по одному или нескольким договорам аренды, за исключением финансовой аренды (лизинга); земельные участки, находящиеся в собственности АНО МФК «РРАПП» и предоставленные во временное владение и пользование по одному или нескольким договорам аренды, находящиеся в собственности АНО МФК «РРАПП» и предоставленные для предоставления во временное владение и пользование или во временное пользование по одному или нескольким договорам аренды.
22	Степень, в которой справедливая стоимость инвестиционного имущества (измеренная или раскрытая в бухгалтерской (финансовой) отчетности) основана на оценке, произведенной независимым оценщиком, обладающим признанной профессиональной квалификацией, а также недавним опытом проведения оценки инвестиций в недвижимость той же категории и того же места нахождения, что и оцениваемый объект	При определении справедливой стоимости инвестиционного имущества могут быть использованы действующие цены на активном рынке аналогичного имущества, сведения об уровне цен, опубликованные в средствах массовой информации и специальной литературе, экспертные заключения о справедливой стоимости объектов имущества и тому подобное.

23	База, используемая для оценки основных средств (для каждого класса активов)	Основным средством признается объект, имеющий материально-вещественную форму, предназначенный для использования организацией при выполнении работ, оказании услуг либо для управленческих нужд или в административных целях в течение более чем 12 месяцев, при одновременном выполнении следующих условий: объект способен принести организации экономические выгоды в будущем; первоначальная стоимость объекта может быть надежно определена. К основным средствам относятся оружие, независимо от его стоимости.
24	Применяемый метод амортизации для каждого класса активов	Метод амортизации ОС – линейный. Основные средства, по которым начисление амортизации не производится: земельные участки; произведения искусства.
25	Применяемые сроки полезного использования для каждого класса активов	Срок полезного использования активов определяется исходя из: - ожидаемого срока использования этого объекта в соответствии с ожидаемой производительностью или мощностью; - ожидаемого физического износа, зависящего от режима эксплуатации, естественных условий и влияния агрессивной среды, системы проведения ремонтов; - нормативно-правовых и других ограничений использования этого объекта (в т.ч. срока аренды); - морального или коммерческого устаревания, возникающего в результате изменения или усовершенствования производственного процесса или изменения рыночного спроса на продукцию или услуги, производимые при помощи основных средств. Срок полезного использования объектов устанавливается с учетом вышеперечисленных фактов и с учетом амортизационных групп, предусмотренных постановлением Правительства РФ от 01.01.2002 № 1 «О Классификации основных средств, включаемых в амортизационные группы».
26	Определение и состав нематериальных активов	Нематериальным активом признается объект, одновременно удовлетворяющий следующим условиям: объект способен приносить организации экономические выгоды в будущем, в частности, объект предназначен для использования организацией при выполнении работ, оказании услуг либо в административных целях или для управленческих нужд; организация имеет право на получение экономических выгод от использования объекта в будущем. Право организации на получение экономических выгод от использования самого актива и права данной подтверждающих существование самого актива оформленных документов, подтверждающих существование интеллектуальной деятельности или организации на результаты интеллектуальной деятельности или приравненные к ним средства индивидуализации (далее - средства индивидуализации); имеются ограничения доступа иных лиц к экономическим выгодам от использования объекта (организация имеет контроль над объектом); объект может быть идентифицирован (возможность выделения или отделения от других активов); объект предназначен для использования в течение более чем 12 месяцев; объект не имеет материально-вещественной формы; первоначальная стоимость объекта может быть надежно определена.

27	База, используемая для оценки нематериальных активов (для каждого класса активов)	<p>Нематериальные активы отражаются на счетах по их учету в первоначальной оценке, которая определяется для объектов, полученных по договору дарения и в иных случаях безвозмездного получения исходя из справедливой стоимости (рыночной цены) нематериальных активов на дату принятия к бухгалтерскому учету нематериальных активов; полученных по договорам, предусматривающим исполнение обязательств (оплату) неденежными средствами, исходя из справедливой стоимости (рыночной цены) нематериальных активов на дату принятия к бухгалтерскому учету нематериальных активов; приобретенных за плату (в том числе бывших в эксплуатации) исходя из фактических затрат на приобретение, создание (изготовление) и доведение до состояния, в котором они пригодны для использования.</p>
28	<p>Раскрытие для каждого класса активов с неопределенным сроком полезного использования факта ежегодного тестирования на обесценение, информации о наличии возможных признаков обесценения</p>	<p>По НМА с неопределенным сроком полезного использования амортизация не начисляется. В отношении нематериального актива с неопределенным сроком полезного использования организация ежегодно должна рассматривать наличие факторов, свидетельствующих о невозможности надежно определить срок полезного использования данного актива. В случае прекращения существования указанных факторов организация определяет срок полезного использования данного нематериального актива и способ его амортизации. Указанные срок полезного использования нематериального актива и способ его амортизации начинаются применяться с 1 января года, следующего за годом, в котором было принято решение об установлении срока полезного использования нематериального актива и способа начисления амортизации.</p>
29	<p>Применяемые сроки и методы амортизации для нематериальных активов с ограниченным сроком использования</p>	<p>Срок полезного использования нематериальных активов определяется организацией на дату признания нематериального актива (передачи нематериального актива для использования в соответствии с намерениями руководства) исходя из: срока действия прав организации на результат интеллектуальной деятельности или средство индивидуализации и периода контроля над нематериальным активом; ожидаемого срока использования нематериального актива, в течение которого организация предполагает получать экономические выгоды; количество единиц продукции или аналогичных единиц, которые организация ожидает получить от использования нематериального актива. Срок полезного использования нематериального актива не может превышать срок деятельности организации. Нематериальные активы, по которым невозможно надежно определить срок полезного использования, считаются нематериальными активами с неопределенным сроком полезного использования. Метод амортизации НМА – линейный способ.</p>
30	<p>Порядок учета затрат на создание нематериальных активов собственными силами</p>	<p>Стоимость НМА, созданных АНО МФК «РРАП», определяется как сумма фактических расходов на их создание, изготовление (в том числе материальных расходов, расходов на оплату труда, расходов на услуги сторонних организаций, патентные пошлины, связанные с получением патентов, свидетельств) и др., за исключением сумм налогов, учитываемых в составе расходов в соответствии с Налоговым кодексом Российской Федерации.</p>

30.1

Порядок признания и последующего учета запасов

Запасы признаются в момент перехода к организации экономических рисков и выгод, связанных с использованием запасов для извлечения дохода. В большинстве случаев переход указанных рисков и выгод происходит одновременно с получением права собственности на запасы или с их фактическим получением. Запасы оцениваются при признании в сумме фактических затрат на их приобретение, доставку и приведение их в состояние, пригодное для использования (по себестоимости). Запасы оцениваются по стоимости каждой единицы. В том случае, когда запасы представляют собой множество взаимозаменяемых (однородных) единиц, оценка осуществляется методом ФИФО ("первым поступил - первым вышел"). Для оценки запасов, имеющих сходные характеристики и выполняющих аналогичные функции, применяется один и тот же способ оценки. Способ оценки ФИФО основан на допущении, что запасы используются в последовательности их приобретения (поступления). Оценка запасов, первыми передаваемых для выполнения работ, оказания услуг, соответствует оценке первых по времени приобретений. При применении этого способа оценка запасов, не списанных на отчетную дату, производится в оценке последних по времени приобретений.

Порядок признания расходов, связанных с начислением заработной платы, включая компенсационные и стимулирующие выплаты, связанных с начислением выплат по отпускам, пособиям по временной нетрудоспособности и уходу за ребенком, вознаграждения по итогам года, выходных пособий



Обязательства по выплате краткосрочных вознаграждений работникам за осуществление работниками трудовых функций признаются в том периоде, в котором работники выполнили трудовые функции, обеспечивающие право на их получение в размере недисконтированной величины. Обязательства и расходы по выплате выходных пособий признаются на более раннюю из следующих дат: - дату, когда нет возможности отменить предложение о выплате указанных вознаграждений; - дату, на которую признаются расходы по реструктуризации, в том числе расходы по сокращению численности работников, предполагающие выплату выходных пособий. Признание обязательств по оплате периодов отсутствия работника на работе осуществляется в следующем порядке. При накапливаемых оплачиваемых периодах отсутствия работника на работе (ежегодный оплачиваемый отпуск) обязательства подлежат отражению на счетах бухгалтерского учета не позднее последнего дня года, когда работники оказывают услуги, увеличивающие будущие оплачиваемые периоды отсутствия работников на работе, на которые эти работники имеют право. Обязательства по оплате ежегодного оплачиваемого отпуска оцениваются как величина ожидаемых затрат организации, которую предполагается выплатить работнику за неиспользованный на конец годового отчетного периода оплачиваемый отпуск, и признаются в том годовом отчетном периоде, в котором работники выполняют трудовые функции, обеспечивающие право на получение выплат в будущем и увеличивающие величину этих обязательств. При накапливаемых оплачиваемых периодах отсутствия работника на работе обязательства признаются непосредственно при наступлении факта отсутствия работника на работе. Обязательства по выплате премий, в том числе премий (вознаграждений) по итогам работы за год, признаются в случае, если: у организации существует обязанность по выплате премий, в том числе премий (вознаграждений) по итогам работы за год, исходя из требований Положения об оплате труда и премировании работников, условий трудовых договоров; величина обязательств по выплате премий, в том числе премий (вознаграждений) по итогам работы за год, может быть надежно определена. Величина обязательств по выплате премий, в том числе премий (вознаграждений) по итогам работы за год, может быть надежно определена в случае, если: порядок определения величины обязательств по выплате премий, в том числе премий (вознаграждений) по итогам работы за год, определен Положением об оплате труда и премировании работников и (или) условиями трудовых договоров; оценка величины обязательств по выплате премий, в том числе премий (вознаграждений) по итогам работы за год, произведена до утверждения учредителем (министерством экономического развития Ростовской области) годовой бухгалтерской (финансовой) отчетности; опыт прошлых лет позволяет надежно определить величину обязательств по выплате премий, в том числе премий (вознаграждений) по итогам работы за год.

32	Порядок признания и последующего учета Долгосрочных активов, предназначенных для продажи	<p>В качестве долгосрочных активов, предназначенных для продажи, признаются объекты: основные средства, нематериальные активы, инвестиционного имущества, активы, учитываемые в качестве средств труда, полученные по договорам отступного, залога, назначение которых не определено, отвечающие следующим условиям: если возмещение их стоимости будет происходить в результате продажи в течение 12 месяцев с даты признания в качестве долгосрочных активов, предназначенных для продажи, а не посредством продажающегося использования, долгосрочный актив готов к немедленной продаже в его текущем состоянии на условиях, соответствующих рыночным при продаже таких активов; директором или иным уполномоченным лицом принято решение о продаже (утвержден план продажи) долгосрочного актива; организация ведет поиск покупателя долгосрочного актива, исходя из цены, которая является сопоставимой с его справедливой стоимостью; действия организации, требуемые для выполнения решения о продаже (плана продажи), показывают, что изменения в Под справедливой стоимостью долгосрочных активов, предназначенных для продажи понимается цена, которая была бы получена при продаже объекта при проведении сделки на добровольной основе на рынке между участниками рынка на дату оценки в текущих рыночных условиях, независимо от того, сложилась ли цена продажи объекта непосредственно на рынке или рассчитывается с использованием другого метода оценки. Оценка справедливой стоимости осуществляется в порядке, определенном Международным стандартом финансовой отчетности (IFRS) 13 "Оценка справедливой стоимости" и Учетной политикой.</p>
33	Порядок признания и последующего учета резервов оценочных обязательств	-
34	Порядок признания, последующего учета, прекращения признания обязательств по аренде	<p>Актив в форме права пользования и обязательство по договору аренды признаются на дату начала аренды. На дату начала аренды обязательство по договору аренды оценивается арендатором по приведенной стоимости арендных платежей. Арендные платежи дисконтируются с использованием предусмотренной в договоре аренды процентной ставки. При невозможности расчета предусмотренной в договоре аренды процентной ставки используется ставка по заемным средствам арендатора. В случае отсутствия из доступных источников принимается средняя ставка полученная из доступных источников. При последующем учете обязательство по договору аренды оценивается уменьшая балансовую стоимость для отражения осуществленных арендных платежей.</p>
34.1	Использование освобождения, связанного с признанием, предусмотренного для договоров краткосрочной аренды, и освобождения, связанного с признанием, предусмотренного для аренды объектов с низкой стоимостью	<p>Под базовым активом с низкой стоимостью понимаются активы, стоимость которых при первоначальном признании в новом состоянии является низкой. Примерами базовых активов с низкой стоимостью могут быть планшеты и персональные компьютеры, небольшие предметы офисной мебели и телефоны.</p>

35	Порядок признания, оценки, последующего учета, прекращения признания отложенного налогового актива и отложенного налогового обязательства	Факт признания актива или обязательства отражает ожидаемые организации на возмещение или погашение балансовой стоимости этого актива или обязательства. Если существует вероятность того, что возмещение или погашение балансовой стоимости приведет к увеличению (уменьшению) величины будущих отложенных платежей по сравнению с величиной, которая была бы определена, если такое возмещение или погашение не имело никаких налоговых последствий, то признается отложенный налоговый актив (отложенное налоговое обязательство), с учетом определенных исключений. Бухгалтерский учет операций по отражению отложенных налоговых обязательств (ОНО) и отложенных налоговых активов (ОНА) осуществляется в соответствии с Положением «Отраслевой стандарт бухгалтерского учета отложенных налоговых обязательств и отложенных налоговых активов некредитными финансовыми организациями», (утв. Банком России 04.09.2015 N 490-П)
36	Порядок признания и оценки уставного капитала, эмиссионного дохода, собственных средств	-
37	Порядок признания и оценки собственных выкупленных акций	-
38	Порядок признания и оценки резервного капитала	-
39	Порядок отражения дивидендов	-

Директор _____ (подпись) _____ (инициалы, фамилия)
 Я. И. Куринова

12 февраля 2022 г.

**Примечание 5. Денежные средства
Денежные средства**

Таблица 5.1

Номер строки	Наименование показателя	На 31 декабря 2021 г.			На 31 декабря 2020 г.		
		Полная балансовая стоимость	Оценочный резерв под убытки	Балансовая стоимость	Полная балансовая стоимость	Оценочный резерв под убытки	Балансовая стоимость
1	2	3	4	5	6	7	8
1	Денежные средства в кассе	13	-	13	5	-	5
2	Денежные средства в пути	-	-	-	-	-	-
3	Расчетные счета	488 987	-	488 987	298 018	-	298 018
4	Прочие денежные средства	-	-	-	-	-	-
5	Итого	489 000	-	489 000	298 023	-	298 023

Компоненты денежных средств и их эквивалентов отчета о денежных потоках

Таблица 5.2

Номер строки	Наименование показателя	На 31 декабря 2021 г.		На 31 декабря 2020 г.	
		3	4	3	4
1	2	3	4	3	4
1	Денежные средства	489 000	-	489 000	298 023
2	Краткосрочные высоколиквидные ценные бумаги, классифицируемые как эквиваленты денежных средств в соответствии с учетной политикой	-	-	-	-
3	Депозиты в кредитных организациях и банках-нерезидентах, классифицируемые как эквиваленты денежных средств в соответствии с принятой учетной политикой	-	-	-	-
4	Кредит, полученный в порядке расчетов по расчетному счету (овердрафт)	-	-	-	-
5	Прочее	-	-	-	-
6	Итого	489 000	-	489 000	298 023

**Информация
об инвестиционных и финансовых операциях, не требовавших использования денежных средств и их эквивалентов и не включенных в отчет о денежных потоках**

Таблица 5.3

Номер строки	Наименование показателя	На 31 декабря 2021 г.	На 31 декабря 2020 г.
1	2	3	4
1	Неденежная инвестиционная деятельность, в том числе:	-	-
2	приобретение активов	-	-
3	поступления от реализации и погашения активов	-	-
4	Неденежная финансовая деятельность, в том числе:	-	-
5	эмиссия обыкновенных акций	-	-
6	эмиссия привилегированных акций	-	-
7	прочие взносы акционеров, участников в уставный (складочный) капитал	-	-
8	приобретение собственных акций, выкупленных у акционеров	-	-
9	продажа собственных акций, выкупленных у акционеров	-	-
10	поступления от выпуска долговых ценных бумаг	-	-
11	погашение выпущенных долговых ценных бумаг	-	-
12	привлечение прочих заемных средств	-	-
13	возврат прочих заемных средств	-	-
14	прочие поступления от акционеров, учредителей, участников, вкладчиков	-	-
15	прочие выплаты акционерам, учредителям, участникам, вкладчикам	-	-

Выверка изменений оценочного резерва под ожидаемые кредитные убытки по денежным средствам

Таблица 5.4

Номер строки	Наименование показателя	Оценочный резерв под убытки, оцениваемый в сумме, равной ожидаемым кредитным убыткам за весь срок				Итого
		3	4	5	6	
1	2	3	4	5	6	7
1	Оценочный резерв под ожидаемые кредитные убытки по состоянию на 31 декабря 2020 г.	-	-	-	-	-
2	расчетные счета	-	-	-	-	-
3	денежные средства, переданные в доверительное управление	-	-	-	-	-
4	прочие денежные средства	-	-	-	-	-
5	Отчисления в оценочный резерв (восстановление резерва) под ожидаемые кредитные убытки, в том числе:	-	-	-	-	-
6	расчетные счета	-	-	-	-	-
7	денежные средства, переданные в доверительное управление	-	-	-	-	-
8	прочие денежные средства	-	-	-	-	-
9	Списание за счет оценочного резерва под ожидаемые кредитные убытки, в том числе:	-	-	-	-	-
10	расчетные счета	-	-	-	-	-
11	денежные средства, переданные в доверительное управление	-	-	-	-	-
12	прочие денежные средства	-	-	-	-	-
13	Переклассификация, в том числе:	-	-	-	-	-
14	расчетные счета	-	-	-	-	-
15	денежные средства, переданные в доверительное управление	-	-	-	-	-
16	прочие денежные средства	-	-	-	-	-

17	Прочие изменения, в том числе:	-	-	-	-	-	-
18	расчетные счета	-	-	-	-	-	-
19	денежные средства, переданные в доверительное управление	-	-	-	-	-	-
20	прочие денежные средства	-	-	-	-	-	-
21	Оценочный резерв под ожидаемые кредитные убытки по состоянию на отчетную дату, в том числе:	-	-	-	-	-	-
22	расчетные счета	-	-	-	-	-	-
23	денежные средства, переданные в доверительное управление	-	-	-	-	-	-
24	прочие денежные средства	-	-	-	-	-	-


Выверка изменений оценочного резерва под ожидаемые кредитные убытки по денежным средствам

Таблица 5.4

Номер строки	Наименование показателя	3	Оценочный резерв под убытки, оцениваемый в сумме, равной ожидаемым кредитным убыткам за весь срок			6	Итого
			4	5	7		
1	2	3	4	5	6	7	
1	Оценочный резерв под ожидаемые кредитные убытки по состоянию на 31 декабря 2019 г.	-	-	-	-	-	
2	расчетные счета	-	-	-	-	-	
3	денежные средства, переданные в доверительное управление	-	-	-	-	-	
4	прочие денежные средства	-	-	-	-	-	
5	Отчисления в оценочный резерв (восстановление резерва) под ожидаемые кредитные убытки, в том числе:	-	-	-	-	-	
6	расчетные счета	-	-	-	-	-	
7	денежные средства, переданные в доверительное управление	-	-	-	-	-	
8	прочие денежные средства	-	-	-	-	-	
9	Списание за счет оценочного резерва под ожидаемые кредитные убытки, в том числе:	-	-	-	-	-	
10	расчетные счета	-	-	-	-	-	
11	денежные средства, переданные в доверительное управление	-	-	-	-	-	
12	прочие денежные средства	-	-	-	-	-	
13	Переклассификация, в том числе:	-	-	-	-	-	
14	расчетные счета	-	-	-	-	-	
15	денежные средства, переданные в доверительное управление	-	-	-	-	-	
16	прочие денежные средства	-	-	-	-	-	

17	Прочие изменения, в том числе:	-	-	-	-
18	расчетные счета	-	-	-	-
19	денежные средства, переданные в доверительное управление	-	-	-	-
20	прочие денежные средства	-	-	-	-
21	Оценочный резерв под ожидаемые кредитные убытки по состоянию на отчетную дату прошлого года, в том числе:	-	-	-	-
22	расчетные счета	-	-	-	-
23	денежные средства, переданные в доверительное управление	-	-	-	-
24	прочие денежные средства	-	-	-	-

Директор _____ Я. И. Куринова _____
(должность руководителя) (инициалы, фамилия)


(подпись)

12 февраля 2022 г.




**Примечание 8. Финансовые активы, оцениваемые по амортизированной стоимости
Финансовые активы, оцениваемые по амортизированной стоимости**

Таблица 8.1

Номер строки	Наименование показателя	На 31 декабря 2021 г.			На 31 декабря 2020 г.		
		Полная балансовая стоимость	Оценочный резерв под убытки	Балансовая стоимость	Полная балансовая стоимость	Оценочный резерв под убытки	Балансовая стоимость
1	2	3	4	5	6	7	8
1	Депозиты и прочие размещенные средства в кредитных организациях и банках-нерезидентах	-	-	-	-	-	-
2	Займы выданные	-	-	-	-	-	-
3	Микрозаймы выданные	1 624 662	29 242	1 595 420	1 626 282	15 755	1 610 527
4	Прочие размещенные средства и прочая дебиторская задолженность	4 844	1 297	3 547	1 627	850	1 777
5	ИТОГО	1 629 506	30 539	1 598 967	1 627 309	16 605	1 610 704

Депозиты и прочие размещенные средства в кредитных организациях и банках-нерезидентах

Таблица 8.2

Номер строки	Наименование показателя	На 31 декабря 2021 г.			На 31 декабря 2020 г.		
		Полная балансовая стоимость	Оценочный резерв под убытки	Балансовая стоимость	Полная балансовая стоимость	Оценочный резерв под убытки	Балансовая стоимость
1	2	3	4	5	6	7	8
1	Долговые ценные бумаги кредитных организаций и банков-нерезидентов	-	-	-	-	-	-
2	Депозиты в кредитных организациях и банках-нерезидентах	-	-	-	-	-	-
3	Сделки обратного репо с кредитными организациями и банками-нерезидентами	-	-	-	-	-	-
4	Прочие размещенные средства в кредитных организациях и банках-нерезидентах	-	-	-	-	-	-
5	ИТОГО	-	-	-	-	-	-

Займы выданные и микрозаймы выданные, оцениваемые по амортизированной стоимости

Таблица 8.3

Номер строки	Наименование показателя	На 31 декабря 2021 г.					На 31 декабря 2020 г.						
		Остаток основного долга	Остаток задолженности по процентным доходам	Остаток на счетах по учету прочих доходов и расходов	Сумма корректировок (уменьшающих) балансовую стоимость	Резерв под обесценение	Балансовая стоимость	Остаток основного долга	Остаток задолженности по процентным доходам	Остаток на счетах по учету прочих доходов и расходов	Сумма корректировок (уменьшающих) балансовую стоимость	Резерв под обесценение	Балансовая стоимость
1	2	3	4	5	6	7	8	9	10	11	12	13	14
1	Займы выданные, в том числе:												
2	займы, выданные юридическим лицам												
3	займы, выданные физическим лицам												
4	займы, выданные юридическим лицам – резидентам												
5	займы, выданные физическим лицам – резидентам												
6	займы, выданные индивидуальным предпринимателям												
7	Микрозаймы выданные, в том числе	1 619 400	5 262			29 242	1 595 420	1 621 592	4 690			15 755	1 610 527
8	микрозаймы, выданные юридическим лицам	645 353	1 943			7 976	639 320	611 514	1 822			4 402	608 934
9	микрозаймы, выданные физическим лицам – резидентам	14 781	13			55	14 735						
10	микрозаймы, выданные физическим лицам – нерезидентам												
11	микрозаймы, выданные физическим лицам – нерезидентам												
12	микрозаймы, выданные индивидуальным предпринимателям	959 266	3 306			21 211	941 361	1 010 078	2 868			11 353	1 001 593
13	ИТОГО	1 619 400	5 262			29 242	1 595 420	1 621 592	4 690			15 755	1 610 527

Прочие размещенные средства и прочая дебиторская задолженность

Таблица 8.4

Номер строки	Наименование показателя	На 31 декабря 2021 г.			На 31 декабря 2020 г.		
		Полная балансовая стоимость	Оценочный резерв под убытки	Балансовая стоимость	Полная балансовая стоимость	Оценочный резерв под убытки	Балансовая стоимость
	2	3	4	5	6	7	8
1	Долговые ценные бумаги, кроме долговых ценных бумаг кредитных организаций и банков-нерезидентов	-	-	-	-	-	-
2	Сделки обратного репо, кроме сделок обратного репо с кредитными организациями и банками-нерезидентами	-	-	-	-	-	-
3	Расчеты по инвестиционным операциям, производным финансовым инструментам, операциям с ценными бумагами и брокерским операциям	-	-	-	-	-	-
4	Дебиторская задолженность по финансовой аренде	-	-	-	-	-	-
5	Расчеты по начисленным доходам по акциям, долям, паям	37	37	-	33	-	-
6	Дебиторская задолженность за товары, работы, услуги	4 807	1 260	3 547	984	318	178
7	Прочее	4 844	1 297	3 547	1 027	850	177
8	ИТОГО						

Выявка изменений оценочного резерва под ожидаемые кредитные убытки по финансовым активам, оцениваемым по амортизированной стоимости

Таблица 8.5

Номер строки	Наименование показателя	5	Оценочный резерв под убытки, оцениваемый в сумме, равной 12-ти месячным ожидаемым кредитным убыткам			Оценочный резерв под убытки, оцениваемый в сумме, равной ожидаемым кредитным убыткам за весь срок			7	8
			4	3	2	6	5	4		
1										
1	Оценочный резерв под ожидаемые кредитные убытки по состоянию на 31 декабря 2020 г	7 641	546	850	7 668				16 665	
2	депозиты и прочие размещенные средства в кредитных организациях и банках-нерезидентах	-	-	-	-	-	-	-	-	
3	займы выданные	-	-	-	-	-	-	-	15 755	
4	микрозаймы выданные	7 641	546	-	7 668	-	-	-	850	
5	прочие размещенные средства и прочая дебиторская задолженность	-	-	850	-	-	-	-	-	
6	Отчисления в оценочный резерв (восстановление оценочного резерва) под ожидаемые кредитные убытки, в том числе:	(5 666)	2 341	544	17 450	-	-	-	14 669	
7	депозиты и прочие размещенные средства в кредитных организациях и банках-нерезидентах	-	-	-	-	-	-	-	-	
8	займы выданные	-	-	-	-	-	-	-	-	
9	микрозаймы выданные	(5 666)	2 341	-	17 450	-	-	-	14 125	
10	прочие размещенные средства и прочая дебиторская задолженность	-	-	544	-	-	-	-	544	
11	Списание за счет оценочного резерва под ожидаемые кредитные убытки, в том числе:	-	-	(28)	(638)	-	-	-	(666)	
12	депозиты и прочие размещенные средства в кредитных организациях и банках-нерезидентах	-	-	-	-	-	-	-	-	
13	займы выданные	-	-	-	-	-	-	-	-	
14	микрозаймы выданные	-	-	(28)	(638)	-	-	-	(638)	
15	прочие размещенные средства и прочая дебиторская задолженность	-	-	-	-	-	-	-	(28)	
16	Переклассификация, в том числе:	962	(2 884)	-	1 922	-	-	-	-	
17	депозиты и прочие размещенные средства в кредитных организациях и банках-нерезидентах	-	-	-	-	-	-	-	-	
18	займы выданные	-	-	-	-	-	-	-	-	
19	микрозаймы выданные	962	(2 884)	-	1 922	-	-	-	-	
20	прочие размещенные средства и прочая дебиторская задолженность	-	-	-	-	-	-	-	-	
21	Прочие изменения, в том числе:	-	-	(69)	-	-	-	-	(69)	
22	депозиты и прочие размещенные средства в кредитных организациях и банках-нерезидентах	-	-	-	-	-	-	-	-	
23	займы выданные	-	-	-	-	-	-	-	-	
24	микрозаймы выданные	-	-	-	-	-	-	-	-	
25	прочие размещенные средства и прочая дебиторская задолженность	-	-	(69)	-	-	-	-	(69)	
26	Оценочный резерв под ожидаемые кредитные убытки по состоянию на отчетную дату, в том числе:	2 937	3	1 297	26 302	-	-	-	30 539	
27	депозиты и прочие размещенные средства в кредитных организациях и банках-нерезидентах	-	-	-	-	-	-	-	-	
28	займы выданные	-	-	-	-	-	-	-	29 242	
29	микрозаймы выданные	2 937	3	-	26 302	-	-	-	29 242	
30	прочие размещенные средства и прочая дебиторская задолженность	-	-	1 297	-	-	-	-	1 297	

ИТОГО

Информация
по номинальным процентным ставкам и ожидаемым срокам погашения по депозитам, займам выданным, микрозаймам выданным и прочим размещенным средствам в кредитных организациях и банках-нерезидентах

Таблица 8.6

Номер строки	Наименование показателя	На 31 декабря 2021 г.		На 31 декабря 2020 г.	
		Диапазон процентных ставок	Интервал сроков погашения	Диапазон процентных ставок	Интервал сроков погашения
		в графе указывается диапазон годовых контрактных процентных ставок с точностью до трех знаков после запятой	отражается в графе временной интервал сроков погашения в календарных днях	в графе указывается диапазон годовых контрактных процентных ставок с точностью до трех знаков после запятой	отражается в графе временной интервал сроков погашения в календарных днях
1	2	3	4	5	6
1	Доповные ценные бумаги в кредитных организациях и банках-нерезидентах				
2	Депозиты в кредитных организациях и банках-нерезидентах				
3	Займы выданные, в том числе				
4	займы выданные физическим лицам				
5	займы выданные юридическим лицам				
6	займы выданные физическим лицам-нерезидентам				
7	займы выданные юридическим лицам-нерезидентам				
8	займы выданные индивидуальным				
9	Микрозаймы выданные, в том числе:	0,100 14,345 182	1 825	0,100 14,344 181	1 827
10	микрозаймы выданные физическим лицам	1,000 3,000 365	730		
11	микрозаймы выданные юридическим лицам	0,100 14,345 182	1 825	0,100 14,344 181	1 827
12	микрозаймы выданные физическим лицам-нерезидентам				
13	микрозаймы выданные юридическим лицам-нерезидентам				
14	микрозаймы, выданные индивидуальным предпринимателям	0,100 13,850 182	1 825	0,100 13,850 181	1 827
15	Сделки обратного репо				
16	Прочие размещенные средства				



Директор _____ Я. И. Куринова (инициалы, фамилия)

12 февраля 2022 г.




Примечание 14. Нематериальные активы
Нематериальные активы

Таблица 14.1

Номер строки	Наименование показателя	Программное обеспечение	Лицензии и франшизы	Прочее	Итого
1	2	3	4	5	6
1	Балансовая стоимость на 01 января 2020 г.	-	-	768	768
2	стоимость (или оценка) на 01 января 2020 г.	-	-	899	899
3	накопленная амортизация	-	-	(131)	(131)
4	Поступления	-	-	916	916
5	Затраты на создание	-	-	-	-
6	Перевод в долгосрочные активы (активы выбывающих групп), классифицированные как предназначенные для продажи, и обратно	-	-	-	-
7	Выбытия	-	-	(21)	(21)
8	Амортизационные отчисления	-	-	(153)	(153)
9	Отражение величины обесценения в отчете о финансовых результатах	-	-	-	-
10	Восстановление обесценения в отчете о финансовых результатах	-	-	-	-
11	Переоценка	-	-	-	-
12	Прочее	-	-	-	-
13	Балансовая стоимость на 31 декабря 2020 г.	-	-	1 510	1 510
14	Балансовая стоимость на 31 декабря 2020 г.	-	-	1 644	1 644
15	накопленная амортизация	-	-	(134)	(134)
16	Балансовая стоимость на 01 января 2021 г.	-	-	1 510	1 510
17	стоимость (или оценка) 01 января 2021 г.	-	-	1 644	1 644
18	накопленная амортизация	-	-	(134)	(134)
19	Поступления	1 608	-	6	1 614
20	Затраты на создание	-	-	-	-
21	Перевод в долгосрочные активы (активы выбывающих групп), классифицированные как предназначенные для продажи, и обратно	-	-	-	-
22	Выбытия	-	-	-	-
23	Амортизационные отчисления	(7)	-	(341)	(348)
24	Отражение величины обесценения в отчете о финансовых результатах	-	-	-	-
25	Восстановление обесценения в отчете о финансовых результатах	-	-	-	-
26	Переоценка	-	-	-	-

27	Прочее	-	-	-	-
28	Балансовая стоимость на 31 декабря 2021 г.	1 601	-	1 175	2 776
29	стоимость (или оценка) 31 декабря 2021 г.	1 608	-	1 650	3 258
30	накопленная амортизация	(7)	-	(475)	(482)

Директор _____ Я. И. Куринова _____
 (должность руководителя) (инициалы, фамилия)
 (подпись)

12 февраля 2022 г.

Handwritten initials


Примечание 15. Основные средства
Основные средства

Таблица 15.1



Номер строки	Наименование показателя	Земля, здания и сооружения	Офисное и компьютерное оборудование	Незавершенное строительство	Транспортные средства	Прочее	Итого
1	2	3	4	5	6	7	8
1	Балансовая стоимость на 01 января 2020 г.	6 059	37 993	-	1 504	12 813	58 369
2	стоимость (или оценка) на 01 января 2020 г.	7 190	39 113	-	1 751	13 788	61 842
3	накопленная амортизация	(1 131)	(1 120)	-	(247)	(975)	(3 473)
4	Поступления	2 226	16 146	18 642	-	2 616	39 630
5	Затраты на сооружение (создание)	-	-	-	-	-	-
6	Передачи	-	-	(18 762)	-	-	(18 762)
7	Перевод в долгосрочные активы (активы выбывающих групп), классифицированные как предназначенные для продажи, и обратно	-	-	-	-	-	-
8	Выбытия	(4 844)	-	-	-	-	(4 844)
9	Амортизационные отчисления	(1 069)	(9 582)	-	(351)	(2 589)	(13 591)
10	Отражение величины обесценения в отчете о финансовых результатах	-	-	-	-	-	-
11	Восстановление обесценения в отчете о финансовых результатах	-	-	-	-	-	-
12	Переоценка	-	-	-	-	-	-
13	Прочее	54	-	120	-	-	174
14	Балансовая стоимость на 31 декабря 2020 г.	2 426	44 557	-	1 153	12 840	60 976
15	Балансовая стоимость на 31 декабря 2020 г.	4 065	55 259	-	1 751	16 404	77 479
16	накопленная амортизация	(1 639)	(10 702)	-	(598)	(3 564)	(16 503)
17	Балансовая стоимость на 01 января 2021 г.	2 426	44 557	-	1 153	12 840	60 976
18	стоимость (или оценка) 01 января 2021 г.	4 065	55 259	-	1 751	16 404	77 479
19	накопленная амортизация	(1 639)	(10 702)	-	(598)	(3 564)	(16 503)
20	Поступления	57 011	1 326	-	-	967	59 304
21	Затраты на сооружение (создание)	-	-	-	-	-	-
22	Передачи	-	-	-	-	-	-
23	Перевод в долгосрочные активы (активы выбывающих групп), классифицированные как предназначенные для продажи, и обратно	-	-	-	-	-	-
24	Выбытия	-	(11 448)	-	(350)	(180)	(180)
25	Амортизационные отчисления	(2 574)	-	-	-	(2 999)	(17 371)
26	Отражение величины обесценения в отчете о финансовых результатах	-	-	-	-	-	-

27	Восстановление обесценения в отчете о финансовых результатах	-	-	-	-	-	-	-	-	-	-
28	Переоценка	-	-	-	-	-	-	-	-	-	-
29	Прочее	-	-	-	-	-	-	-	-	-	-
30	Балансовая стоимость на 31 декабря 2021 г.	56 863	34 435	803	10 628	102 729					
31	стоимость (или оценка) 31 декабря 2021 г.	58 850	56 585	1 751	17 182	134 368					
32	накопленная амортизация	(1 987)	(22 150)	(948)	(6 554)	(31 639)					

Директор _____ Я. И. Куринова _____
(должность руководителя) (инициалы, фамилия)

 _____
(подпись)

12 февраля 2022 г.

Примечание 17. Прочие активы
Прочие активы

Таблица 17.1

Номер строки	Наименование показателя	На 31 декабря 2021 г.			На 31 декабря 2020 г.		
		Полная балансовая стоимость	Резерв под обесценение	Балансовая стоимость	Полная балансовая стоимость	Резерв под обесценение	Балансовая стоимость
	2	3	4	5	6	7	8
1	Расчеты с саморегулируемой организацией	-	-	-	-	-	-
2	Расчеты с кредитными потребительскими кооперативами второго уровня и сельскохозяйственными кредитными потребительскими кооперативами	-	-	-	-	-	-
3	Расчеты с союзами, ассоциациями кредитных потребительских кооперативов, сельскохозяйственных кредитных потребительских кооперативов	-	-	-	-	-	-
4	Расчеты по налогам и сборам, кроме налога на прибыль	22	-	22	23	-	23
5	Расчеты по социальному страхованию	6	-	6	6	-	6
6	Расчеты с персоналом	4	-	4	4	-	4
7	Уплаченный налог на добавленную стоимость	77	-	77	210	-	210
8	Расчеты с поставщиками и подрядчиками	2 489	16	2 473	1 528	16	1 510
9	Расчеты с акционерами, участниками, учредителями, пайщиками	-	-	-	-	-	-
10	Накопленная величина изменения справедливой стоимости объекта хеджирования (твердое договорное обязательство)	-	-	-	-	-	-
11	Запасы	3	-	3	2	-	2
12	Прочее	-	-	-	-	-	-
13	ИТОГО	2 601	16	2 585	1 771	16	1 755

Анализ изменений запасов
За 12 месяцев 2021 г.

Таблица 17.2

Номер строки	Наименование показателя	Виды запасов						Итого
		Запасные части	Материалы	Инвентарь и принадлежность и	Вложения в драгоценные металлы, монеты и природные камни	Прочее		
1	2	3	4	5	6	7	8	
1	Балансовая стоимость на 01 января 2020 г.	-	1	-	-	-	1	
2	стоимость (или оценка)	-	1	-	-	-	1	
3	резерв под обесценение	-	-	-	-	-	-	
4	Поступление (создание)	5	2 742	5 055	-	-	7 802	
5	Увеличение (уменьшение) стоимости в результате оценки	-	-	-	-	-	-	
6	Перевод в другие активы и обратно	-	-	-	-	-	-	
7	Выбытие	-	-	-	-	-	-	
8	Признание в составе расходов	(5)	(2 741)	(5 055)	-	-	(7 801)	
9	Создание резерва под обесценение	-	-	-	-	-	-	
10	Восстановление резерва под обесценение	-	-	-	-	-	-	
11	Прочее	-	-	-	-	-	-	
12	Балансовая стоимость на 31 декабря 2020 г.	-	2	-	-	-	2	
13	стоимость (или оценка)	-	2	-	-	-	2	
14	резерв под обесценение	-	-	-	-	-	-	
15	Балансовая стоимость на 01 января 2021 г.	-	2	-	-	-	2	
16	стоимость (или оценка)	-	2	-	-	-	2	
17	резерв под обесценение	-	-	-	-	-	-	
18	Поступление (создание)	-	2 886	1 376	-	-	4 262	
19	Увеличение (уменьшение) стоимости в результате оценки	-	-	-	-	-	-	
20	Перевод в другие активы и обратно	-	-	-	-	-	-	
21	Выбытие	-	-	-	-	-	-	
22	Признание в составе расходов	-	(2 885)	(1 376)	-	-	(4 261)	
23	Создание резерва под обесценение	-	-	-	-	-	-	
24	Восстановление резерва под обесценение	-	-	-	-	-	-	
25	Прочее	-	-	-	-	-	-	

26	Балансовая стоимость на 31 декабря 2021 г.	-	3	-	-	-	-	-	-	3
27	стоимость (или оценка)	-	3	-	-	-	-	-	-	3
28	резерв под обесценение	-	-	-	-	-	-	-	-	-

Анализ изменений резерва под обесценение прочих активов за
За 12 месяцев 2021 г.

Таблица 17.3


Номер строки	Наименование показателя	Расчеты с саморегулируемой организацией	Расчеты с кредитными потребительскими кооперативами второго уровня и сельскохозяйственными и кредитными потребительскими кооперативами	Расчеты с кредитными союзами, ассоциациями кредитных потребителей	Расчеты с кооперативов, сельскохозяйственных кредитных потребительских кооперативов	Расчеты с персоналом	Расчеты с поставщиками и подрядчиками	Запасы	Прочее	Итого
1	2	3	4	5	6	7	8	9	10	16
1	Резерв под обесценение на 01 октября 2021 г.	-	-	-	-	-	-	-	-	16
2	Отчисления в резерв (восстановление резерва) под обесценение	-	-	-	-	-	-	-	-	-
3	Списание за счет резерва	-	-	-	-	-	-	-	-	-
4	Прочие движения	-	-	-	-	-	-	-	-	-
5	Резерв под обесценение на 31 декабря 2021 г.	-	-	-	-	-	16	-	-	16

Анализ изменений резерва под обесценение прочих активов
За 12 месяцев 2020 г.

Таблица 17.3

Номер строки	Наименование показателя	Расчеты с саморегулируемой организацией	Расчеты с кредитными потребителями и кооперативами второго уровня и сельскохозяйственными кредитными потребителями кооперативами	Расчеты с союзами, ассоциациями кредитных потребителей x кооперативов, сельскохозяйственных кредитных потребителей x кооперативом	Расчеты с поставщиками и подрядчиками	Расчеты с поставщиками и подрядчиками	Расчеты с союзами, ассоциациями кредитных потребителей x кооперативов, сельскохозяйственных кредитных потребителей x кооперативом	Расчеты с персоналом	Расчеты с поставщиками и подрядчиками
1	2	3	4	5	6	7	8	9	10
1	Резерв под обесценение на 30 сентября 2020 г.	-	-	-	-	16	-	-	16
2	Отчисления в резерв (восстановление резерва) под обесценение	-	-	-	-	-	-	-	-
3	Списание за счет резерва	-	-	-	-	-	-	-	-
4	Прочие движения	-	-	-	-	-	-	-	-
5	Резерв под обесценение на 31 декабря 2020 г.	-	-	-	-	16	-	-	16

Директор
(должность руководителя)


(подпись)

Я. И. Куринова

(инициалы, фамилия)

12 февраля 2022 г.



Примечание 19. Финансовые обязательства, оцениваемые по амортизированной стоимости
Финансовые обязательства, оцениваемые по амортизированной стоимости

Таблица 19.1

Номер строки	Наименование показателя	На 31 декабря 2021 г.	На 31 декабря 2020 г.
1	2	3	4
1	Привлеченные средства в том числе:		
2	средства, привлеченные от кредитных организаций	-	-
3	средства, привлеченные от юридических лиц, кроме кредитных организаций	-	-
4	средства, привлеченные от физических лиц	-	-
5	средства, привлеченные от индивидуальных предпринимателей	-	-
6	Обязательства по аренде	56 871	2 528
7	Выпущенные долговые ценные бумаги	-	-
8	Прочая кредиторская задолженность	25 270	20 184
9	Прочее	-	-
10	ИТОГО	82 141	22 712

Анализ эффективных процентных ставок и сроков погашения

Таблица 19.2

Номер строки	Наименование показателя	На 31 декабря 2021 г.		На 31 декабря 2020 г.	
		Эффективная процентная ставка (диапазон эффективных процентных ставок, действующих на отчетную дату договоров в % годовых)	Срок погашения (интервал сроков погашения на отчетную дату договоров)	Эффективная процентная ставка (диапазон эффективных процентных ставок, действующих на отчетную дату договоров в % годовых)	Срок погашения (интервал сроков погашения на отчетную дату договоров)
1	2	3	4	5	6
1	Привлеченные средства, в том числе:				
2	средства, привлеченные от кредитных организаций				
3	средства, привлеченные от юридических лиц, кроме кредитных организаций				
4	средства, привлеченные от физических лиц				
5	средства, привлеченные от индивидуальных предпринимателей				
6	Обязательства по финансовой аренде				
7	Выпущенные долговые ценные бумаги				
8	Прочая кредиторская задолженность				
9	Прочее				

Выверка изменений финансовых обязательств, оцениваемых по амортизированной стоимости, обусловленных и не обусловленных денежными потоками

Таблица 19.4

Номер строки	Наименование показателя	На 01 января 2021 г.	Изменения, не обусловленные денежными потоками					Итого	На 31 декабря 2021 г.
			Изменения, обусловленные денежными потоками	Приобретение активов	Курсовая разница	Изменение амортизированной стоимости	Прочее		
1	2	3	4	5	6	7	8	9	10
1	Средства, привлеченные от кредитных организаций	-	-	-	-	-	-	-	-
2	Средства, привлеченные от юридических лиц, кроме кредитных организаций	-	-	-	-	-	-	-	-
3	Средства, привлеченные от физических лиц	-	-	-	-	-	-	-	-
4	Средства, привлеченные от индивидуальных предпринимателей	-	-	-	-	-	-	-	-
5	Обязательства по аренде	2 528	-	-	-	-	54 343	54 343	56 871
6	Выпущенные долговые ценные бумаги	-	-	-	-	-	-	-	-
7	Прочая кредиторская задолженность	20 184	-	-	-	-	5 086	5 086	25 270
8	Прочее	-	-	-	-	-	-	-	-
9	ИТОГО	22 712	-	-	-	-	59 429	59 429	82 141

Директор

(должность руководителя)



Я. И. Куринова

(инициалы, фамилия)

12 февраля 2022 г.





Примечание 21. Прочие обязательства
Прочие обязательства

Таблица 21.1

Номер строки	Наименование показателя	На 31 декабря 2021 г.	На 31 декабря 2020 г.
1	2	3	4
1	Расчеты с акционерами, участниками, пащиками, учредителями	-	-
2	Расчеты с персоналом	3 928	2 354
3	Расчеты по социальному страхованию	1 148	999
4	Налог на добавленную стоимость, полученный	-	-
5	Расчеты по налогам и сборам, кроме налога на прибыль	1	-
6	Авансы (предоплаты) полученные	48 135	113 375
7	Накопленная величина изменения справедливой стоимости объекта хеджирования (твердое договорное обязательство)	-	-
8	Прочее	2	3
9	ИТОГО	53 214	116 731

Директор
(должность руководителя)


(подпись)

Я. И. Куринова
(инициалы, фамилия)

12 февраля 2022 г.



Примечание 24. Вступительные, дополнительные и членские взносы (целевые поступления)
Вступительные, дополнительные и членские взносы

Таблица 24.1


Номер строки	Наименование показателя	На 31 декабря 2021 г.	На 31 декабря 2020 г.
1	2	3	4
1	Вступительные взносы	-	-
2	Дополнительные взносы	1 981 609	1 765 482
3	Членские взносы	-	-
4	ИТОГО взносов, в том числе:	1 981 609	1 765 482
5	взносы, подлежащие возврату пайщикам при выходе из кооператива	-	-

Целевые поступления

Таблица 24.2

Номер строки	Наименование показателя	Целевые поступления на 31 декабря 2020 г.	Поступления	Целевые поступления на 31 декабря 2021 г.
1	2	3	4	5
1	Целевые средства по соглашению.	1 765 482	216 127	1 981 609
	ИТОГО	1 765 482	216 127	1 981 609

Директор _____
 (должность руководителя)


 (подпись)

Я. И. Куринова
 (инициалы, фамилия)

12 февраля 2022 г.



**Примечание 25. Процентные доходы
Процентные доходы**

Таблица 25.1

Номер строки	Наименование показателя	За 12 месяцев 2021 г.		За 12 месяцев 2020 г.	
		3	4	3	4
1	2				
1	По финансовым активам, в обязательном порядке классифицируемым как оцениваемые по справедливой стоимости через прибыль или убыток, в том числе:	-	-	-	-
2	по долговым ценным бумагам	-	-	-	-
3	по займам выданным	-	-	-	-
4	по микрозаймам выданным	-	-	-	-
5	по депозитам и прочим размещенным средствам в кредитных организациях и банках-нерезидентах	-	-	-	-
6	По финансовым активам, классифицируемым как оцениваемые по справедливой стоимости через прибыль или убыток по усмотрению некредитной финансовой организации, в том числе:	-	-	-	-
7	по долговым ценным бумагам	-	-	-	-
8	по займам выданным	-	-	-	-
9	по микрозаймам выданным	-	-	-	-
10	по депозитам и прочим размещенным средствам в кредитных организациях и банках-нерезидентах	-	-	-	-
11	По долговым инструментам, оцениваемым по справедливой стоимости через прочий совокупный доход, в том числе:	-	-	-	-
12	по долговым ценным бумагам	-	-	-	-
13	по займам выданным	-	-	-	-
14	по микрозаймам выданным	-	-	-	-
15	по депозитам и прочим размещенным средствам в кредитных организациях и банках-нерезидентах	-	-	-	-
16	По финансовым активам, оцениваемым по амортизированной стоимости, в том числе:	99 174	99 174	99 771	99 771
17	по долговым ценным бумагам	-	-	-	-
18	по займам выданным	-	-	-	-
19	по микрозаймам выданным	71 636	71 636	82 779	82 779
20	по депозитам и прочим размещенным средствам в кредитных организациях и банках-нерезидентах	27 538	27 538	16 992	16 992
21	по прочим размещенным средствам и прочей дебиторской задолженности	-	-	-	-
22	прочее	-	-	-	-

23	ИТОГО	99 174	99 771
----	-------	--------	--------

Директор
(должность руководителя)

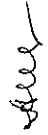


(подпись)

Я. И. Куринова

(инициалы, фамилия)

12 февраля 2022 г.



Примечание 26. Процентные расходы
Процентные расходы

Таблица 26.1

Номер строки	Наименование показателя	За 12 месяцев 2021 г.	За 12 месяцев 2020 г.
1	2	3	4
1	По финансовым обязательствам, оцениваемым по справедливой стоимости через прибыль или убыток, в том числе:	-	-
2	по средствам, привлеченным от кредитных организаций	-	-
3	по средствам, привлеченным от юридических лиц, кроме кредитных организаций	-	-
4	по средствам, привлеченным от физических лиц	-	-
5	по средствам, привлеченным от индивидуальных предпринимателей	-	-
6	по выпущенным долговым ценным бумагам	-	-
7	Прочее	-	-
8	По финансовым обязательствам, оцениваемым по амортизированной стоимости, в том числе:	124	185
9	по средствам, привлеченным от кредитных организаций	-	-
10	по средствам, привлеченным от юридических лиц, кроме кредитных организаций	-	-
11	по средствам, привлеченным от физических лиц	-	-
12	по средствам, привлеченным от индивидуальных предпринимателей	-	-
13	по выпущенным долговым ценным бумагам	-	-
14	по обязательствам по аренде	124	185
15	Прочее	-	-
16	ИТОГО	124	185

Директор
(должность руководителя)




(подпись)

Я. И. Куринова

(инициалы, фамилия)

12 февраля 2022 г.



Примечание 31. Доходы за вычетом расходов (расходы за вычетом доходов) по операциям с финансовыми инструментами, оцениваемыми по амортизированной стоимости
 Доходы за вычетом расходов (расходы за вычетом доходов) по операциям с финансовыми инструментами, оцениваемыми по амортизированной стоимости

Таблица 31.1

Номер строки	Наименование показателя	За 12 месяцев 2021 г.		За 12 месяцев 2020 г.
		3	4	(2 817)
1	2			
1	Финансовые активы, в том числе:	2 157		(2 817)
2	доходы за вычетом расходов (расходы за вычетом доходов), возникающие в результате прекращения признания и модификации финансовых активов, оцениваемых по амортизированной стоимости	2 157		(2 817)
3	доходы за вычетом расходов (расходы за вычетом доходов), связанные с реклассификацией финансовых активов, оцениваемых по амортизированной стоимости, в категорию финансовых активов, оцениваемых по справедливой стоимости через прибыль или убыток	-		-
4	доходы (расходы), связанные с отнесением на финансовый результат разницы между стоимостью приобретения финансовых активов и их справедливой стоимостью при первоначальном признании	-		-
5	доходы (расходы), связанные с отнесением на финансовый результат разницы между стоимостью приобретения финансовых активов и их справедливой стоимостью после первоначального признания	-		-
6	прочее	-		-
7	Финансовые обязательства, в том числе:	-		-
8	доходы (расходы) по средствам, привлеченным от кредитных организаций и банков-нерезидентов	-		-
9	доходы (расходы) по средствам, привлеченным от юридических лиц, кроме кредитных организаций и банков-нерезидентов	-		-
10	доходы (расходы) по средствам, привлеченным от физических лиц	-		-
11	доходы (расходы) по средствам, привлеченным от индивидуальных предпринимателей	-		-
12	доходы (расходы) по выпущенным долговым ценным бумагам	-		-
13	прочее	-		-

14	ИТОГО	2 157	(2 817)
----	-------	-------	---------

Директор _____ Я. И. Куринова _____
(должность руководителя) (инициалы, фамилия)

 _____
(подпись)

12 февраля 2022 г.



Примечание 33. Общие и административные расходы
Общие и административные расходы

Таблица 33.1

Номер строки	Наименование показателя	За 12 месяцев 2021 г.	За 12 месяцев 2020 г.
1	2	3	4
1	Членские, вступительные и дополнительные взносы в кредитный потребительский кооператив второго уровня	-	-
2	Взносы в компенсационный фонд саморегулируемой организации	-	-
3	Расходы на персонал	83 816	75 012
4	Представительские расходы	-	-
5	Амортизация основных средств	17 362	13 764
6	Амортизация нематериальных активов	348	153
7	Расходы по аренде	20 631	21 777
8	Расходы по операциям с основными средствами и нематериальными активами	3 880	4 031
9	Профессиональные услуги (охрана, связь и другие)	11 281	17 954
10	Расходы по страхованию	12	10
11	Реклама и маркетинг	7 127	19 945
12	Прочие налоги, за исключением налога на прибыль	473	412
13	Судебные и арбитражные расходы	882	570
14	Расходы на создание резервов – оценочных обязательств	5	-
15	Командировочные расходы	1 160	146
16	Расходы на услуги кредитных организаций и банков-нерезидентов	334	306
17	Расходы на проведение аудита и публикацию отчетности	160	155
18	Неустойки, штрафы, пени	-	-
19	Прочее	145 468	121 240
20	ИТОГО	292 939	275 465

Расходы на персонал

Таблица 33.2

Номер строки	Наименование показателя	За 12 месяцев 2021 г.	За 12 месяцев 2020 г.
1	2	3	4
1	Краткосрочные вознаграждения	65 274	58 015
2	Страховые взносы	18 542	16 917
3	Долгосрочные вознаграждения работникам по окончании трудовой деятельности	-	-
4	Прочие долгосрочные вознаграждения	-	-
5	Выходные пособия	-	80
6	ИТОГО	83 816	75 012

Прочие долгосрочные вознаграждения

Таблица 33.3

Номер строки	Наименование показателя	За 12 месяцев 2021 г.	За 12 месяцев 2020 г.
1	2	3	4
1	Оплачиваемый отпуск за выслугу лет	-	-
2	Юбилейные и прочие вознаграждения за выслугу лет	-	-
3	Прочее	-	-
4	ИТОГО	-	-

Директор
(должность руководителя)



Я. И. Куринова

(инициалы, фамилия)

(подпись)

12 февраля 2022 г.



Примечание 34. Прочие доходы и расходы
Прочие доходы

Таблица 34.1

Номер строки	Наименование показателя	3а 12 месяцев 2021 г.		3а 12 месяцев 2020 г.	
		3	4	3	4
1	2				
1	Доходы от сдачи имущества в аренду, (кроме аренды инвестиционного имущества)		533		305
2	Доходы от восстановления (уменьшения) сумм резервов под обесценение прочих активов, инвестиций в дочерние, ассоциированные, совместно контролируемые организации		-		-
3	Доходы от восстановления (уменьшения) сумм резервов под обесценение авансов, выданных по капитальному строительству		-		-
4	Неустойки (штрафы, пени), поступления в возмещение убытков		1 505		1 379
5	Доходы по операциям с основными средствами и нематериальными активами		-		-
6	Доходы от восстановления сумм резервов – оценочных обязательств		-		5
7	Дивиденды и доходы от участия		-		-
8	Доходы за вычетом расходов от операций с акциями (долями участия) в дочерних и ассоциированных предприятиях		-		-
9	Доходы от оказания консультационных услуг		-		-
10	Признание поступивших целевых средств в качестве доходов текущего отчетного периода		-		-
11	Доходы от оказания прочих услуг		-		-
12	Прочие доходы		220 569		197 254
13	ИТОГО		222 607		198 943

Прочие расходы

Таблица 34.2

Номер строки	Наименование показателя	За 12 месяцев 2021 г.	За 12 месяцев 2020 г.
1	2	3	4
1	Расходы по созданию резервов под обесценение прочих активов, оцениваемых по себестоимости, инвестиций в дочерние, ассоциированные, совместно контролируемые организации и по списанию активов	544	208
2	Расходы по созданию резервов под обесценение авансов, выданных по капитальному строительству	-	-
3	Расходы за вычетом доходов от операций с акциями (долями участия) в дочерних и ассоциированных предприятиях	-	-
4	Прочие расходы	5 156	8 184
5	ИТОГО	5 700	8 392

Директор

(должность руководителя)

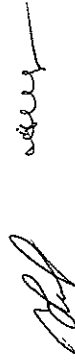


(подпись)

Я. И. Куринова

(инициалы, фамилия)

12 февраля 2022 г.



Примечание 34.1. Аренда

Информация по договорам аренды, в соответствии с условиями которых некредитная финансовая организация является арендатором

Таблица 34.1.1

Номер строки	Требования к раскрытию информации	Описание
1	2	3
1	Характер арендной деятельности арендатора	АНО МФК "РРАПГ" арендует помещения для административных целей и не признает их инвестиционным имуществом по экономическому смыслу, в связи с оказанием государственной поддержки субъектам малого предпринимательства, а именно: предоставление в аренду на льготных условиях помещений Ростовского бизнес-инкубатора согласно Постановлению Правительства РО от 15.06.2017 N 453
2	Будущие денежные потоки, которым потенциально подвержен арендатор, не отражаемые при оценке обязательств по договорам аренды	-
3	Ограничения или особые условия, связанные с договорами аренды	-
4	Операции продажи с обратной арендой	-
5	Сумма договорных обязательств по договорам краткосрочной аренды, если портфель договоров краткосрочной аренды, по которому у арендатора есть договорные обязательства на конец отчетного периода, отличается от портфеля договоров краткосрочной аренды, к которому относится расход по договорам краткосрочной аренды	-

Активы и обязательства по договорам аренды, в соответствии с условиями которых некредитная финансовая организация является арендатором

Таблица 34.1.2

Номер строки	Наименование показателя	Примечание	На 31 декабря 2021 г.	На 31 декабря 2020 г.
1	2	3	4	5
1	Основные средства	15	56 863	2 426
2	Инвестиционное имущество	13	-	-
3	Финансовые обязательства, оцениваемые по амортизированной стоимости	19	56 871	-

Потоки денежных средств по договорам аренды, в соответствии с условиями которых некредитная финансовая организация является арендатором

Таблица 34.1.3

Номер строки	Наименование показателя	На 31 декабря 2021 г.	На 31 декабря 2020 г.
1	2	3	4
1	Денежные потоки от операционной деятельности, в том числе:	22 792	22 987
2	уплаченные проценты	-	-
3	платежи по краткосрочной аренде и аренде объектов с низкой стоимостью	22 249	22 148
4	переменные арендные платежи, не включенные в оценку обязательств по договорам аренды	543	839
5	Денежные потоки от финансовой деятельности, в том числе:	-	-
6	платежи в погашение обязательств по договорам аренды	-	-
7	Итого отток денежных средств	22 792	22 987

Информация по договорам аренды, в соответствии с условиями которых некредитная финансовая организация является арендодателем

Таблица 34.1.4

Номер строки	Требования к раскрытию информации	Описание
1	2	3
1	Характер арендной деятельности арендодателя	Предоставление в субаренду офисных помещений начинающим субъектам малого и среднего предпринимательства
2	Описание того, каким образом осуществляется управление риском, связанным с правами, которые арендодатель сохраняет в базовых активах, включая любые средства, с помощью которых арендодатель снижает такие риски	
3	Качественная и количественная информация, объясняющая значительные изменения балансовой стоимости чистой инвестиции в финансовую аренду	

Анализ недисконтированных арендных платежей по срокам погашения и сверка недисконтированных арендных платежей с чистой инвестицией в аренду

Таблица 34.1.5

Номер строки	Наименование показателя	На 31 декабря 2021 г.	На 31 декабря 2020 г.
1	2	3	4
1	Платежи к получению по финансовой аренде, в том числе:	-	-
2	менее 1 года	-	-
3	от 1 года до 2 лет	-	-
4	от 2 до 3 лет	-	-
5	от 3 до 4 лет	-	-
6	от 4 до 5 лет	-	-
7	более 5 лет	-	-
8	Незаработанный финансовый доход	-	-
9	Дисконтированная негарантированная ликвидационная стоимость	-	-
10	Чистая инвестиция в аренду	-	-
11	Оценочный резерв под ожидаемые кредитные убытки	-	-
12	Дебиторская задолженность по финансовой аренде	-	-

Минимальные суммы будущих арендных платежей, получаемых по операционной аренде, не подлежащей отмене, в случаях, когда некредитная финансовая организация является арендодателем

Таблица 34.1.6

Номер строки	Наименование показателя	На 31 декабря 2021 г.	На 31 декабря 2020 г.
1	2	3	4
1	Менее 1 года	-	-
2	От 1 года до 2 лет	-	-
3	От 2 до 3 лет	-	-
4	От 3 до 4 лет	-	-
5	От 4 до 5 лет	-	-
6	Более 5 лет	-	-
7	Итого	-	-

Директор

(должность руководителя)


12 февраля 2022 г.



(подпись)

Я. И. Куринова

(инициалы, фамилия)



**Примечание 35. Налог на прибыль
Расход (доход) по налогу на прибыль в разрезе компонентов**

Таблица 35.1

Номер строки	Наименование показателя	За 12 месяцев 2021 г.	За 12 месяцев 2020 г.
1	2	3	4
1	Текущие расходы по налогу на прибыль	(3 313)	(618)
2	Налог на прибыль, уплаченный за предыдущие отчетные периоды	-	-
3	Изменение отложенного налогового обязательства (актива)	(746)	(2 523)
4	ИТОГО, в том числе:	(4 059)	(3 141)
5	расход (доход) по отложенному налогу на прибыль, отраженный в составе прочего совокупного дохода	-	-
6	расходы (доходы) по налогу на прибыль	(4 059)	(3 141)

Сопоставление теоретического расхода по налогу на прибыль с фактическим расходом по налогу на прибыль

Таблица 35.2

Номер строки	Наименование показателя	За 12 месяцев 2021 г.	За 12 месяцев 2020 г.
1	2	3	4
1	Прибыль (убыток) до налогообложения	11 051	5 384
2	Теоретические налоговые отчисления (возмещение) по базовой ставке	-	-
3	Поправки на доходы или расходы, не принимаемые к налогообложению в соответствии с законодательством Российской Федерации о налогах и сборах, в том числе:	(5 422)	(13 112)
4	Доходы, не принимаемые к налогообложению	7 359	9 679
5	расходы, не принимаемые к налогообложению	(12 781)	(22 791)
6	Поправки на доходы или расходы, принимаемые к налогообложению по ставкам налога, отличным от базовой ставки	-	-
7	Текущие налоговые отчисления, недостаточно (избыточно) сформированные в предыдущие периоды	-	-
8	Прочее	(92)	-
9	Расходы (доходы) по налогу на прибыль	(4 059)	(3 141)

Налоговое воздействие временных разниц и отложенного налогового убытка по продолжающейся деятельности

Таблица 35.3

Номер строки	Наименование показателя	На 31 декабря 2021 г.		Отражено в строке «Расходы по налогу на прибыль» отчета о финансовых результатах		Отражено в составе прочего совокупного дохода	
		3	4	5	6		
1	2	3	4	5	6		
Раздел I. Налоговое воздействие временных разниц, уменьшающих налогооблагаемую базу, и отложенного налогового убытка							
1	Денежные средства	-	-	-	-	-	-
2	Финансовые активы, оцениваемые по справедливой стоимости через прибыль или убыток	-	-	-	-	-	-
3	Финансовые активы, оцениваемые по справедливой стоимости через прочий совокупный доход	-	-	-	-	-	-
4	Финансовые активы, оцениваемые по амортизированной стоимости	9	9	-	-	-	-
5	Инвестиции в ассоциированные предприятия	-	-	-	-	-	-
6	Инвестиции в совместно контролируемые предприятия	-	-	-	-	-	-
7	Инвестиции в дочерние предприятия	-	-	-	-	-	-
8	Инвестиционное имущество	-	-	-	-	-	-
9	Нематериальные активы	46	46	-	-	-	-
10	Основные средства	2 212	2 212	-	-	-	-
11	Прочие активы	-	-	-	-	-	-
12	Финансовые обязательства, оцениваемые по справедливой стоимости через прибыль или убыток	-	-	-	-	-	-
13	Финансовые обязательства, оцениваемые по амортизированной стоимости	-	-	-	-	-	-
14	Резервы – оценочные обязательства	-	-	-	-	-	-
15	Прочие обязательства	-	(233)	-	-	-	233
16	Общая сумма отложенного налогового актива	2 267	2 034	-	-	-	233
17	Отложенный налоговый актив по налоговому убытку, перенесенному на будущие периоды	-	-	-	-	-	-
18	Отложенный налоговый актив до зачета с отложенными налоговыми обязательствами	-	-	-	-	-	-
Раздел II. Налоговое воздействие временных разниц, увеличивающих налогооблагаемую базу							
19	Денежные средства	-	-	-	-	-	-
20	Финансовые активы, оцениваемые по справедливой стоимости через прибыль или убыток	-	-	-	-	-	-
21	Финансовые активы, оцениваемые по справедливой стоимости через прочий совокупный доход	-	-	-	-	-	-

22	Финансовые активы, оцениваемые по амортизированной стоимости	5 501	826	-	4 675
23	Инвестиции в ассоциированные предприятия	-	-	-	-
24	Инвестиции в совместно контролируемые предприятия	-	-	-	-
25	Инвестиции в дочерние предприятия	-	-	-	-
26	Инвестиционное имущество	-	-	-	-
27	Нематериальные активы	-	(23)	-	23
28	Основные средства	-	(450)	-	450
29	Прочие активы	-	-	-	-
30	Финансовые обязательства, оцениваемые по справедливой стоимости через прибыль или убыток	-	-	-	-
31	Финансовые обязательства, оцениваемые по амортизированной стоимости	-	-	-	-
32	Резервы – оценочные обязательства	-	-	-	-
33	Прочие обязательства	2 426	2 426	-	-
34	Отложенное налоговое обязательство до зачета с отложенными налоговыми активами	7 927	2 779	-	5 148
35	Чистый отложенный налоговый актив (обязательство)	-	-	-	-
36	Признанный отложенный налоговый актив (обязательство)	(5 660)	(745)	-	(4 915)

Налоговое воздействие временных разниц и отложенного налогового убытка по прекращенной деятельности
Таблица 35.4

Номер строки	Наименование показателя	На 01 января 2021 г.	Отражено по строке "Прибыль (убыток) от прекращенной деятельности, переоценки и выбытия активов (выбывающих групп), классифицированных как предназначенные для продажи, составляющих прекращенную деятельность, после налогообложения" отчета о финансовых результатах	На 31 декабря 2021 г.
1	2	3	4	5
Раздел I. Налоговое воздействие временных разниц, уменьшающих налогооблагаемую базу, и отложенного налогового убытка				
1	Активы (активы выбывающих групп), классифицированные как предназначенные для продажи	-	-	-
2	Обязательства выбывающих групп, классифицированные как предназначенные для продажи	-	-	-
3	Общая сумма отложенного налогового актива	-	-	-
4	Отложенный налоговый актив по налоговому убытку, перенесенному на будущие периоды	-	-	-
5	Отложенный налоговый актив до зачета с отложенными налоговыми обязательствами	-	-	-
Раздел II. Налоговое воздействие временных разниц, увеличивающих налогооблагаемую базу				
6	Активы (активы выбывающих групп), классифицированные как предназначенные для продажи	-	-	-
7	Обязательства выбывающих групп, классифицированные как предназначенные для продажи	-	-	-
8	Отложенное налоговое обязательство до зачета с отложенными налоговыми активами	-	-	-
9	Чистый отложенный налоговый актив (обязательство)	-	-	-
10	Признанный отложенный налоговый актив (обязательство)	-	-	-

Директор _____ (подпись)
 _____ (инициалы, фамилия)
 Я. И. Куринова

12 февраля 2022 г.

Handwritten signature

**Примечание 40. Управление рисками
Управление кредитным риском**

Таблица 40.1

Номер строки	Требования к раскрытию информации	Описание
1	2	3
1	<p>Описание практики, применяемой некредитной финансовой организацией при управлении кредитным риском, а также ее взаимосвязи с признанием и оценкой ожидаемых кредитных убытков, включая методы, допущения и информацию, используемые для оценки ожидаемых кредитных убытков</p>	<p>Организация управления кредитным риском Агентства заключается в оценке рисков на уровне отдельного займа и на уровне кредитного портфеля Агентства. Оценка кредитного риска на уровне отдельного займа проводится в отношении субъекта МСП и физических лиц, уплачивающих "налог на профессиональный доход", являющихся Заявителем на предоставление микрозайма на предпринимательские цели (далее Заявители). Оценка включает следующие этапы: анализ качественных показателей, анализ количественных показателей, анализ обеспечения по займу, заключение об оценке рисков. При анализе количественных показателей рассчитывается коэффициент уровня платежеспособности Заявителя. В целях принятия решения о целесообразности предоставления займа Заявителю, устанавливается четыре уровня риска по микрозайму: "низкий", "средний", "высокий", "критический", за исключением микрозайма «Срочный» - устанавливается один уровень - «высокий», микрозайма «Рестарт» - устанавливается два уровня риска - «низкий» и «критический», для микрозайма "Самозанятый" (для физических лиц, уплачивающих "налог на профессиональный доход") - устанавливается три уровня риска - "низкий", "высокий", "критический". Минимизация кредитного риска осуществляется через оценку ожидаемых кредитных убытков (ОКУ) с помощью резервирования под обесценение (РО). Для целей оценки ОКУ рассматриваются все денежные потоки, предусмотренные договорными отношениями, в том числе от продажи удерживаемого обеспечения, являющегося основным фактором повышения кредитного качества.</p>
2	<p>Информация о значительной концентрации кредитного риска</p>	<p>Для ограничения концентрации кредитного риска предусмотрено установление лимита на группу взаимосвязанных заемщиков Агентства. Максимальный размер лимита риска на группу взаимосвязанных заемщиков установлен в Агентстве в размере 20 млн руб.</p>
3	<p>Используемые некредитной финансовой организацией определения дефолта, включая причины выбора таких определений</p>	<p>Дефолт - реализация кредитного риска, наступившая вследствие фактического отказа (неспособности, нежелания) контрагента своевременно и в полном объеме исполнять свои обязательства, дефолт наступает не позже, чем когда исполнение обязательств по договору просрочено на 90 дней</p>

Используемая некредитной финансовой организацией политика списания, включая признаки отсутствия обоснованного ожидания возмещения стоимости актива и информацию о политике относительно финансовых активов, которые списываются, но в отношении которых по-прежнему применяются процедуры по принудительному истребованию причитающихся средств

Списание подлежит задолженность по безнадежным долгам (долгам нереальным ко взысканию) по требованиям из договоров микрозаймов. Случаи признания задолженности безнадежной к взысканию. Безнадежной к взысканию признается задолженность, по которой, меры принятые по ее взысканию, носят полно-объёмный характер и свидетельствуют о невозможности проведения дальнейших действий по возвращению задолженности; долги по договору микрозайма, по которым истек срок исковой давности, а также те долги по договору микрозайма, по которым в соответствии с гражданским законодательством обязательство прекращено вследствие невозможности его исполнения, на основании акта государственного органа или ликвидации организации; долги по договору микрозайма, невозможность взыскания которых подтверждена постановлением судебного пристава-исполнителя об окончании исполнительного производства, в случае возврата взыскателю исполнительного документа; долги гражданина, признанного банкротом, по которым он освобождается от дальнейшего исполнения требований кредиторов в соответствии с Федеральным законом №127-ФЗ. Основанием для признания задолженности безнадежной к взысканию является ликвидация организации-должника после завершения ликвидационного процесса в установленном законодательством Российской Федерации порядке и внесении записи о ликвидации в Единый государственный реестр юридических лиц (ЕГРЮЛ); вынесение определения о завершении конкурсного производства по делу о банкротстве организации-должника и внесение в Единый государственный реестр юридических лиц (ЕГРЮЛ) записи о ликвидации организации; определение о завершении конкурсного производства по делу о банкротстве в отношении индивидуального предпринимателя или крестьянского (фермерского) хозяйства; постановление о прекращении исполнительного производства и о возвращении взыскателю исполнительного документа по основаниям, предусмотренным пунктами 3–4 статьи 46 Закона от 2 октября 2007 г. № 229-ФЗ, ч.2 ст. 266 и пунктом 3 статьи 297.3 НК РФ; вступление в силу решения суда об отказе в удовлетворении требований (части требований) заявителя о взыскании задолженности; смерть должника – физического лица (индивидуального предпринимателя), или объявление его умершим, или признание безвестно отсутствующим в порядке, установленном гражданским процессуальным законодательством Российской Федерации, если обязанности не могут перейти к правопреемнику; истечение срока исковой давности, если принимаемые АНО МФК «РРАПП» меры не принесли результата при условии, что срок исковой давности не прерывался и не приостанавливался в порядке, установленном гражданским законодательством; издание акта государственного органа или органа местного самоуправления, вследствие которого исполнение обязательства становится невозможным полностью или частично и обязательство прекращается полностью или в соответствующей части. Списание безнадежной к взысканию задолженности не является аннулированием задолженности. Эта задолженность учитывается на внебалансовых счетах в течение пяти лет с момента списания для наблюдения за возможностью ее взыскания в случае изменения имущественного положения должника.

5	<p>Описание способов группировки инструментов для целей оценки ожидаемых кредитных убытков на групповой основе</p>	<p>В целях формирования РО исходя из накопленной статистики в декабре 2021 года были внесены изменения в Методику расчета и формирования резервов под обесценение: все выданные займы разделяются на три портфеля: 1) Микрозаймы обеспеченные залогом; 2) Микрозаймы необеспеченные залогом; 3) Микрозаймы реструктурированные или с признаками невозврата. Каждый из портфелей в свою очередь разделяется на три группы (в зависимости от количества дней просрочки: 1) Первая группа не кредитно-обесцененных займов (просрочка до 30 дней включительно); 2) Вторая группа не кредитно-обесцененных займов (просрочка от 31 до 89 дней включительно); 3) Кредитно-обесцененные займы (просрочка 90 дней и более)</p>
6	<p>Информация об использовании прогнозной информации, включая использование макроэкономических данных, при определении ожидаемых кредитных убытков</p>	<p>Используются собственные исторические статистические данные, в частности использованы данные о дефолтах по микрозаймам, выданным в период с 2017 по 2020 год</p>
7	<p>Объяснение исходных данных, допущений и моделей оценки, используемых для: оценки 12-месячных ожидаемых кредитных убытков и за весь срок: определения того, значительно ли увеличился кредитный риск по финансовым инструментам после их первоначального признания; определения того, является ли финансовый актив кредитно-обесцененным финансовым активом</p>	<p>Значительное увеличение кредитного риска по финансовым инструментам определяется при наличии следующих признаков: значительного ухудшения финансового положения заемщика (вследствие, например, отраслевого кризиса); проведения реструктуризации обязательств по договору займа, связанной с невозможностью исполнения заемщиком обязательств согласно первоначальным условиям договора за счет собственной финансово-хозяйственной деятельности; обращения Агентства в суд с заявлением о признании должника банкротом; признания судом заемщика банкротом или введение судом в отношении заемщика процедуры банкротства (наблюдение, внешнее управление, финансовое оздоровление); обращения заемщика в суд с заявлением о банкротстве или принятие заемщиком мер, направленных на неисполнение своих обязательств перед Агентством, например, оспаривание условий договора займа в суде; утрата обеспечения по договору займа или значительное ухудшение его качества; прекращение деятельности (исключение из реестра индивидуальных предпринимателей или юридических лиц), смерть заемщика; возбуждение уголовного дела в отношении заемщика - индивидуального предпринимателя, руководителя/учредителя заемщика-юридического лица или назначение наказания по решению суда в отношении заемщика - индивидуального предпринимателя, руководителя/учредителя заемщика-юридического лица; обращение Агентства в суд с иском о взыскании к должнику; нахождение заемщика-юридического лица в стадии ликвидации. Агентство признает также значительное увеличение кредитного риска, если предусмотренные договором платежи просрочены более чем на 30 дней и отсутствует информация, которая подтверждает вероятное снижение кредитного риска. Выданный (размещенный) микрозайм или депозит признается кредитно-обесцененным, если имеется нарушение условий договора, такое как дефолт или просрочка платежа по договору на срок от 90 дней.</p>

8	<p>Описание изменений в моделях оценки и значительных допущениях, используемых в течение отчетного периода, и причины таких изменений</p>	<p>С 01.01.18г. На основании п. 5.5.11 "Международный стандарт финансовой отчетности (IFRS) 9 "Финансовые инструменты" (введен в действие на территории Российской Федерации Приказом Минфина России от 27.06.2016 N 98н) в связи с тем, что для получения обоснованной и подтвержденной прогнозной информации Агентство должно понести дополнительные значительные затраты. Агентством принято решение об использовании информации о просроченных платежах при определении того, увеличился ли значительно кредитный риск. С 01.12.2019 для определения размера РО Агентство оценивает ожидаемые кредитные убытки (далее ОКУ). Для целей оценки ОКУ рассматриваются все денежные потоки, предусмотренные договорными отношениями, в том числе от продажи удерживаемого обеспечения являющегося основным фактором повышения кредитного качества.</p>
9	<p>Информация о финансовых инструментах, по которым организация не признала оценочный резерв под убытки ввиду наличия обеспечения</p>	<p>Микрозаймы субъектам МСП и физическим лицам, уплачивающим "налог на профессиональный доход" (самозанятым) с обеспечением в виде залога (недвижимость, транспортные средства, оборудование) в стоимости, превышающей амортизационную стоимость микрозайма.</p>
10	<p>Количественная информация об обеспечении, удерживаемом в качестве залога, описание характера и качества удерживаемого обеспечения, объяснение любых значительных изменений такого обеспечения</p>	<p>Общая сумма принятого обеспечения в виде залога по предоставляемым займам составляет 2 088 781 874,31 руб., в виде обеспечения (залога) используется имущество заемщика или третьих лиц (недвижимость, оборудование, транспортные средства). Общая сумма принятого обеспечения в виде поручительства физических и юридических лиц, в том числе Гарантийного фонда РО, составляет 2 939 313 470,33 руб. Залоговая стоимость обеспечения для целей бухгалтерского учета принимается в размере 100% от суммы основного долга. Если в залог принимается несколько объектов движимого и недвижимого имущества, то стоимость каждого объекта определяется пропорционально общей залоговой стоимости всего залога, т.е. суммы основного долга. Залоговая стоимость имущества пересчитывается относительно остаточной суммы основного долга при принятии этого залога в обеспечение по другим договорам займа.</p>
11	<p>Информация о непогашенных договорных суммах по финансовым активам, которые были списаны в течение отчетного периода, но в отношении которых по-прежнему применяются процедуры по законному истребованию причитающихся средств</p>	<p>ИП Касаркина Н.С. Договор займа №567-14 от 17.10.2014, ИП Шеваков А.Н. №296-14 от 28.05.2014, ИП Глава КФХ Лебедев А. Ф. №456 от 06.07.2012</p>

Анализ финансовых активов и финансовых обязательств в разрезе сроков, оставшихся до погашения, на основе ожидаемых сроков погашения
 На 31 декабря 2021 г.

Таблица 40.2

Номер строки	Наименование показателя	РАЗДЕЛ I. АКТИВЫ			Итого
		До 3 месяцев	От 3 месяцев до 1 года	Свыше 1 года	
1	2	3	4	5	6
1	Денежные средства	489 000	-	-	489 000
2	Финансовые активы, оцениваемые по справедливой стоимости через прибыль или убыток	-	-	-	-
3	Финансовые активы, оцениваемые по справедливой стоимости через прочий совокупный доход	-	-	-	-
4	Финансовые активы, оцениваемые по амортизированной стоимости	304 710	921 107	403 689	1 629 506
5	Инвестиции в ассоциированные предприятия	-	-	-	-
6	Инвестиции в совместно контролируемые предприятия	-	-	-	-
7	Инвестиции в дочерние предприятия	-	-	-	-
8	Прочие активы	967	542	1 092	2 601
9	ИТОГО активов	794 677	921 649	404 781	2 121 107
		РАЗДЕЛ II. ОБЯЗАТЕЛЬСТВА			
10	Финансовые обязательства, оцениваемые по справедливой стоимости через прибыль или убыток	-	-	-	-
11	Финансовые обязательства, оцениваемые по амортизированной стоимости	30 130	14 051	37 960	82 141
12	Паевой фонд кооператива	-	-	-	-
13	Прочие обязательства	8 590	10 535	34 089	53 214
14	ИТОГО обязательства	38 720	24 586	72 049	135 355
15	Разрыв ликвидности	755 957	897 063	332 732	1 985 752

Анализ финансовых активов и финансовых обязательств в разрезе сроков, оставшихся до погашения, на основе ожидаемых сроков погашения

На 31 декабря 2020 г.

Таблица 40.2

Номер строки	Наименование показателя	До 3 месяцев			От 3 месяцев до 1 года		Свыше 1 года		Итого
		3	4	5	6	5	6		
РАЗДЕЛ I. АКТИВЫ									
1	Денежные средства	298 023	-	-	-	-	-	-	298 023
2	Финансовые активы, оцениваемые по справедливой стоимости через прибыль или убыток	-	-	-	-	-	-	-	-
3	Финансовые активы, оцениваемые по справедливой стоимости через прочий совокупный доход	-	-	-	-	-	-	-	-
4	Финансовые активы, оцениваемые по амортизированной стоимости	20 676	173 012	1 433 621	-	-	-	-	1 627 309
5	Инвестиции в ассоциированные предприятия	-	-	-	-	-	-	-	-
6	Инвестиции в совместно контролируемые предприятия	-	-	-	-	-	-	-	-
7	Инвестиции в дочерние предприятия	-	-	-	-	-	-	-	-
8	Прочие активы	660	274	836	-	-	-	-	1 770
9	ИТОГО активов	319 360	173 286	1 434 457	-	-	-	-	1 927 102
РАЗДЕЛ II. ОБЯЗАТЕЛЬСТВА									
10	Финансовые обязательства, оцениваемые по справедливой стоимости через прибыль или убыток	-	-	-	-	-	-	-	-
11	Финансовые обязательства, оцениваемые по амортизированной стоимости	20 828	1 863	21	-	-	-	-	22 712
12	Паевой фонд кооператива	-	-	-	-	-	-	-	-
13	Прочие обязательства	60 643	-	56 088	-	-	-	-	116 731
14	ИТОГО обязательств	81 471	1 863	56 109	-	-	-	-	139 444
15	Разрыв ликвидности	237 888	171 423	1 378 348	-	-	-	-	1 787 659

Информация о кредитных рейтингах долговых инструментов, оцениваемых по справедливой стоимости через прибыль или убыток
 На 31 декабря 2021 г.

Таблица 40.3

Номер строки	Наименование показателя	Рейтинг А	Рейтинг В	Рейтинг С	Рейтинг D	Без рейтинга
1	2	3	4	5	6	7
1	Долговые инструменты, в обязательном порядке классифицируемые как оцениваемые по справедливой стоимости, в том числе:	-	-	-	-	-
2	долговые ценные бумаги	-	-	-	-	-
3	займы выданные	-	-	-	-	-
4	микрозаймы выданные	-	-	-	-	-
5	депозиты в кредитных организациях и банках-нерезидентах	-	-	-	-	-
6	Долговые инструменты, классифицируемые как оцениваемые по справедливой стоимости через прибыль или убыток по усмотрению некредитной финансовой организации, в том числе:	-	-	-	-	-
7	долговые ценные бумаги	-	-	-	-	-
8	займы выданные	-	-	-	-	-
9	микрозаймы выданные	-	-	-	-	-
10	депозиты в кредитных организациях и банках-нерезидентах	-	-	-	-	-
11	ИТОГО	-	-	-	-	-

Информация о кредитных рейтингах долговых инструментов, оцениваемых по справедливой стоимости через прибыль или убыток
 На 31 декабря 2020 г.

Таблица 40.3

Номер строки	Наименование показателя	Рейтинг А	Рейтинг В	Рейтинг С	Рейтинг D	Без рейтинга
1	2	3	4	5	6	7
1	Долговые инструменты, в обязательном порядке классифицируемые как оцениваемые по справедливой стоимости, в том числе:	-	-	-	-	-
2	долговые ценные бумаги	-	-	-	-	-
3	займы выданные	-	-	-	-	-
4	микрозаймы выданные	-	-	-	-	-
5	депозиты в кредитных организациях и банках-нерезидентах	-	-	-	-	-
6	Долговые инструменты, классифицируемые как оцениваемые по справедливой стоимости через прибыль или убыток по усмотрению некредитной финансовой организации, в том числе:	-	-	-	-	-
7	долговые ценные бумаги	-	-	-	-	-
8	займы выданные	-	-	-	-	-
9	микрозаймы выданные	-	-	-	-	-
10	депозиты в кредитных организациях и банках-нерезидентах	-	-	-	-	-
11	ИТОГО	-	-	-	-	-

Информация о кредитных рейтингах финансовых активов, оценочный резерв под убытки по которым оценивается в сумме, равной 12-месячным ожидаемым кредитным убыткам

На 31 декабря 2021 г.

Таблица 40.4

Номер строки	Наименование показателя	Рейтинг А	Рейтинг В	Рейтинг С	Рейтинг D	Без рейтинга
1	2	3	4	5	6	7
1	Расчетные счета	-	-	-	-	-
2	Финансовые активы, оцениваемые по амортизированной стоимости, в том числе:	-	-	-	-	1 565 429
3	депозиты и прочие размещенные средства в кредитных организациях и банках-нерезидентах	-	-	-	-	-
4	займы выданные	-	-	-	-	-
5	микрозаймы выданные	-	-	-	-	1 565 429
6	прочие размещенные средства и прочая дебиторская задолженность	-	-	-	-	-
7	Долговые инструменты, оцениваемые по справедливой стоимости через прочий совокупный доход, в том числе:	-	-	-	-	-
8	долговые ценные бумаги	-	-	-	-	-
9	займы выданные	-	-	-	-	-
10	микрозаймы выданные	-	-	-	-	-
11	депозиты в кредитных организациях и банках-нерезидентах	-	-	-	-	-
12	ИТОГО	-	-	-	-	1 565 429

Информация о кредитных рейтингах финансовых активов, оценочный резерв под убытки по которому оценивается в сумме, равной 12-месячным ожидаемым кредитным убыткам

На 31 декабря 2020 г.

Таблица 40.4

Номер строки	Наименование показателя	Рейтинг А	Рейтинг В	Рейтинг С	Рейтинг D	Без рейтинга
1	2	3	4	5	6	7
1	Расчетные счета	-	-	-	-	-
2	Финансовые активы, оцениваемые по амортизированной стоимости, в том числе:	-	-	-	-	1 581 397
3	депозиты и прочие размещенные средства в кредитных организациях и банках-нерезидентах	-	-	-	-	-
4	займы выданные	-	-	-	-	-
5	микрозаймы выданные	-	-	-	-	1 581 397
6	прочие размещенные средства и прочая дебиторская задолженность	-	-	-	-	-
7	Долговые инструменты, оцениваемые по справедливой стоимости через прочий совокупный доход, в том числе:	-	-	-	-	-
8	долговые ценные бумаги	-	-	-	-	-
9	займы выданные	-	-	-	-	-
10	микрозаймы выданные	-	-	-	-	-
11	депозиты в кредитных организациях и банках-нерезидентах	-	-	-	-	-
12	ИТОГО	-	-	-	-	1 581 397

Информация о валовой балансовой стоимости долговых инструментов, оценочный резерв под убытки по которым оценивается в сумме, равной ожидаемым кредитным убыткам за весь срок, кредитный риск по которым существенно увеличился с даты первоначального признания, в разрезе кредитных рейтингов

На 31 декабря 2021 г.

Таблица 40.5

Номер строки	Наименование показателя	Рейтинг А	Рейтинг В	Рейтинг С	Рейтинг D	Без рейтинга
1	2	3	4	5	6	7
1	Расчетные счета	-	-	-	-	-
2	Финансовые активы, оцениваемые по амортизированной стоимости, в том числе:	-	-	-	-	1 284
3	депозиты и прочие размещенные средства в кредитных организациях и банках-нерезидентах	-	-	-	-	-
4	займы выданные	-	-	-	-	-
5	микрозаймы выданные	-	-	-	-	1 284
6	прочие размещенные средства и прочая дебиторская задолженность	-	-	-	-	-
7	Долговые инструменты, оцениваемые по справедливой стоимости через прочий совокупный доход, в том числе:	-	-	-	-	-
8	долговые ценные бумаги	-	-	-	-	-
9	займы выданные	-	-	-	-	-
10	микрозаймы выданные	-	-	-	-	-
11	депозиты в кредитных организациях и банках-нерезидентах	-	-	-	-	-
12	ИТОГО	-	-	-	-	1 284

Информация о валовой балансовой стоимости долговых инструментов, оценочный резерв под убытки по которым оценивается в сумме, равной ожидаемым кредитным убыткам за весь срок, кредитный риск по которым существенно увеличился с даты первоначального признания, в разрезе кредитных рейтингов

На 31 декабря 2020 г.

Таблица 40.5

Номер строки	Наименование показателя	Рейтинг А	Рейтинг В	Рейтинг С	Рейтинг D	Без рейтинга
1	2	3	4	5	6	7
1	Расчетные счета	-	-	-	-	-
2	Финансовые активы, оцениваемые по амортизированной стоимости, в том числе:	-	-	-	-	14 285
3	депозиты и прочие размещенные средства в кредитных организациях и банках-нерезидентах	-	-	-	-	-
4	займы выданные	-	-	-	-	-
5	микрозаймы выданные	-	-	-	-	14 285
6	прочие размещенные средства и прочая дебиторская задолженность	-	-	-	-	-
7	Долговые инструменты, оцениваемые по справедливой стоимости через прочий совокупный доход, в том числе:	-	-	-	-	-
8	долговые ценные бумаги	-	-	-	-	-
9	займы выданные	-	-	-	-	-
10	микрозаймы выданные	-	-	-	-	-
11	депозиты в кредитных организациях и банках-нерезидентах	-	-	-	-	-
12	ИТОГО	-	-	-	-	14 285

Информация о валовой балансовой стоимости долговых инструментов, оценочный резерв под убытки по которым оценивается в сумме, равной ожидаемым кредитным убыткам за весь срок, являющихся кредитно-обесцененными на отчетную дату, в разрезе кредитных рейтингов

На 31 декабря 2021 г.

Таблица 40.6

Номер строки	Наименование показателя	Рейтинг А	Рейтинг В	Рейтинг С	Рейтинг D	Без рейтинга
1	2	3	4	5	6	7
1	Расчетные счета	-	-	-	-	-
2	Финансовые активы, оцениваемые по амортизированной стоимости, в том числе:	-	-	-	-	57 949
3	депозиты и прочие размещенные средства в кредитных организациях и банках-нерезидентах	-	-	-	-	-
4	займы выданные	-	-	-	-	-
5	микрозаймы выданные	-	-	-	-	57 949
6	прочие размещенные средства и прочая дебиторская задолженность	-	-	-	-	-
7	Долговые инструменты, оцениваемые по справедливой стоимости через прочий совокупный доход, в том числе:	-	-	-	-	-
8	долговые ценные бумаги	-	-	-	-	-
9	займы выданные	-	-	-	-	-
10	микрозаймы выданные	-	-	-	-	-
11	депозиты в кредитных организациях и банках-нерезидентах	-	-	-	-	-
12	ИТОГО	-	-	-	-	57 949

Информация о валовой балансовой стоимости долговых инструментов, оценочный резерв под убытки по которым оценивается в сумме, равной ожидаемым кредитным убыткам за весь срок, являющихся кредитно-обесцененными на отчетную дату, в разрезе кредитных рейтингов

На 31 декабря 2020 г.

Таблица 40.6

Номер строки	Наименование показателя	Рейтинг А	Рейтинг В	Рейтинг С	Рейтинг D	Без рейтинга
1	2	3	4	5	6	7
1	Расчетные счета	-	-	-	-	-
2	Финансовые активы, оцениваемые по амортизированной стоимости, в том числе:	-	-	-	-	30 600
3	Депозиты и прочие размещенные средства в кредитных организациях и банках-нерезидентах	-	-	-	-	-
4	займы выданные	-	-	-	-	-
5	микрозаймы выданные	-	-	-	-	30 600
6	прочие размещенные средства и прочая дебиторская задолженность	-	-	-	-	-
7	Долговые инструменты, оцениваемые по справедливой стоимости через прочий совокупный доход, в том числе:	-	-	-	-	-
8	долговые ценные бумаги	-	-	-	-	-
9	займы выданные	-	-	-	-	-
10	микрозаймы выданные	-	-	-	-	-
11	депозиты в кредитных организациях и банках-нерезидентах	-	-	-	-	-
12	ИТОГО	-	-	-	-	30 600

**Информация о валовой балансовой стоимости Долговых инструментов, приобретенных или созданных
кредитно-обесцененными, в разрезе кредитных рейтингов по состоянию**

На 31 декабря 2021 г.

Таблица 40.7

Номер строки	Наименование показателя	Рейтинг А	Рейтинг В	Рейтинг С	Рейтинг D	Без рейтинга
1	2	3	4	5	6	7
1	Финансовые активы, оцениваемые по амортизированной стоимости, в том числе:	-	-	-	-	-
2	депозиты и прочие размещенные средства в кредитных организациях и банках-нерезидентах	-	-	-	-	-
3	займы выданные	-	-	-	-	-
4	микрозаймы выданные	-	-	-	-	-
5	прочие размещенные средства и прочая дебиторская задолженность	-	-	-	-	-
6	Долговые инструменты, оцениваемые по справедливой стоимости через прочий совокупный доход, в том числе:	-	-	-	-	-
7	долговые ценные бумаги	-	-	-	-	-
8	займы выданные	-	-	-	-	-
9	микрозаймы выданные	-	-	-	-	-
10	депозиты в кредитных организациях и банках-нерезидентах	-	-	-	-	-
11	ИТОГО	-	-	-	-	-

**Информация о валовой балансовой стоимости долговых инструментов, приобретенных или созданных
кредитно-обесцененными, в разрезе кредитных рейтингов по состоянию**

На 31 декабря 2020 г.

Таблица 40.7

Номер строки	Наименование показателя	Рейтинг А	Рейтинг В	Рейтинг С	Рейтинг D	Без рейтинга
1	2	3	4	5	6	7
1	Финансовые активы, оцениваемые по амортизированной стоимости, в том числе:	-	-	-	-	-
2	депозиты и прочие размещенные средства в кредитных организациях и банках-нерезидентах	-	-	-	-	-
3	займы выданные	-	-	-	-	-
4	микрозаймы выданные	-	-	-	-	-
5	прочие размещенные средства и прочая дебиторская задолженность	-	-	-	-	-
6	Долговые инструменты, оцениваемые по справедливой стоимости через прочий совокупный доход, в том числе:	-	-	-	-	-
7	долговые ценные бумаги	-	-	-	-	-
8	займы выданные	-	-	-	-	-
9	микрозаймы выданные	-	-	-	-	-
10	депозиты в кредитных организациях и банках-нерезидентах	-	-	-	-	-
11	ИТОГО	-	-	-	-	-

Анализ финансовых обязательств в разрезе сроков, оставшихся до погашения, на основе договорных недисконтированных денежных потоков
 На 31 декабря 2021 г.

Таблица 40.8

Номер строки	Наименование показателя	До востребова- ния, в пределах месяца	От 1 до 3 месяцев	От 3 до 12 месяцев	От 1 года до 5 лет	Более 5 лет	Просроченные	Итого
1	2	3	4	5	6	7	8	9
1	Финансовые обязательства, в обязательном порядке классифицируемые как оцениваемые по справедливой стоимости, изменения которой отражаются в составе прибыли или убытка, в том числе:	-	-	-	-	-	-	-
2	производные финансовые инструменты, от которых ожидается уменьшение экономических выгод	-	-	-	-	-	-	-
3	обязательства по выкупу проданных ценных бумаг, полученных по договорам репо и займа ценных бумаг	-	-	-	-	-	-	-
4	встроенные производные финансовые инструменты, от которых ожидается уменьшение экономических выгод	-	-	-	-	-	-	-
5	прочее	-	-	-	-	-	-	-
6	Финансовые обязательства, классифицируемые как оцениваемые по справедливой стоимости, изменения которой отражаются в составе прибыли или убытка по усмотрению некредитной финансовой организации, в том числе:	-	-	-	-	-	-	-
7	привлеченные средства	-	-	-	-	-	-	-
8	выпущенные долговые ценные бумаги	-	-	-	-	-	-	-
9	прочее	-	-	-	-	-	-	-
10	Финансовые обязательства, оцениваемые по амортизированной стоимости, в том числе:	27 103	3 606	16 227	42 403	-	-	89 339
11	привлеченные средства	-	-	-	-	-	-	-
12	обязательства по аренде	1 833	3 606	16 227	42 403	-	-	64 069
13	выпущенные долговые ценные бумаги	-	-	-	-	-	-	-
14	прочая кредиторская задолженность	25 101	-	-	-	-	-	25 101
15	прочее	169	-	-	-	-	-	169
16	Обязательства выбывающих групп, классифицированные как предназначенные для продажи	-	-	-	-	-	-	-
17	ИТОГО обязательств	27 103	3 606	16 227	42 403	-	-	89 339

Анализ финансовых обязательств в разрезе сроков, оставшихся до погашения, на основе договорных недисконтированных денежных потоков
 На 31 декабря 2020 г.

Таблица 40.8

Номер строки	Наименование показателя	До востребования, в пределах месяца	От 1 до 3 месяцев	От 3 до 12 месяцев	От 1 года до 5 лет	Более 5 лет	Просроченные	Итого
	2	3	4	5	6	7	8	9
1	Финансовые обязательства, в обязательном порядке классифицируемые как оцениваемые по справедливой стоимости, изменения которой отражаются в составе прибыли или убытка, в том числе:	-	-	-	-	-	-	-
2	производные финансовые инструменты, от которых ожидается уменьшение экономических выгод	-	-	-	-	-	-	-
3	обязательства по выкупу проданных ценных бумаг, полученных по договорам репо и займа ценных бумаг	-	-	-	-	-	-	-
4	встроенные производные финансовые инструменты, от которых ожидается уменьшение экономических выгод	-	-	-	-	-	-	-
5	прочее	-	-	-	-	-	-	-
6	Финансовые обязательства, классифицируемые как оцениваемые по справедливой стоимости, изменения которой отражаются в составе прибыли или убытка по усмотрению некредитной финансовой организации, в том числе:	-	-	-	-	-	-	-
7	привлеченные средства	-	-	-	-	-	-	-
8	выпущенные долговые ценные бумаги	-	-	-	-	-	-	-
9	прочее	-	-	-	-	-	-	-
10	Финансовые обязательства, оцениваемые по амортизированной стоимости, в том числе:	20 184	644	1 863	21	-	-	22 712
11	привлеченные средства	-	-	-	-	-	-	-
12	обязательства по аренде	-	644	1 863	21	-	-	2 528
13	выпущенные долговые ценные бумаги	-	-	-	-	-	-	-
14	прочая кредиторская задолженность	20 184	-	-	-	-	-	20 184
15	прочее	-	-	-	-	-	-	-
16	Обязательства выбывающих групп, классифицированные как предназначенные для продажи	-	-	-	-	-	-	-
17	ИТОГО обязательства	20 184	644	1 863	21	-	-	22 712

Общий анализ чувствительности процентного риска к возможным изменениям в процентных ставках в разрезе основных валют
На 31 декабря 2021 г.

Таблица 40.9

Номер строки	Валюта	Увеличение (уменьшение) в базисных пунктах	Чувствительность чистого дохода	Чувствительность капитала
1	2	3	4	5
1	Рубль	-	-	-
2	Евро	-	-	-
3	Доллар США	-	-	-

На 01 января 2021 г.

Номер строки	Валюта	Увеличение (уменьшение) в базисных пунктах	Чувствительность чистого дохода	Чувствительность капитала
1	2	3	4	5
1	Рубль	-	-	-
2	Евро	-	-	-
3	Доллар США	-	-	-

Анализ влияния на прибыль до налогообложения и капитал основных ценовых параметров

Таблица 40.10

Номер строки	Рыночные индексы	На 31 декабря 2021 г.		На 31 декабря 2020 г.		
		Изменение допущений	Влияние на прибыль до налогообложения	Влияние на капитал	Влияние на прибыль до налогообложения	Влияние на капитал
1	2	3	4	5	6	7
1	Рыночный индекс 1	-	-	-	-	-
2	Рыночный индекс 2	-	-	-	-	-
3	Рыночный индекс 3	-	-	-	-	-

Номер строки	Рыночные индексы	На 31 декабря 2020 г.		На 31 декабря 2019 г.		
		Изменение допущений	Влияние на прибыль до налогообложения	Влияние на капитал	Влияние на прибыль до налогообложения	Влияние на капитал
1	2	3	4	5	6	7
1	Рыночный индекс 1	-	-	-	-	-
2	Рыночный индекс 2	-	-	-	-	-
3	Рыночный индекс 3	-	-	-	-	-

Директор _____ (подпись) _____ (должность руководителя)
 Я. И. Куринова (инициалы, фамилия)

12 февраля 2022 г.

Handwritten signatures and initials

Примечание 42. Условные обязательства и не признанные в бухгалтерском балансе договорные обязательства и требования
Условные обязательства и активы

Таблица 42.1

Номер строки	Требования к раскрытию информации	Описание
1	2	3
1	Описание характера и сумм обязательств условного характера, не удовлетворяющих критериям признания в бухгалтерском балансе	
2	Описание характера и сумм активов условного характера, не удовлетворяющих критериям признания в бухгалтерском балансе	

Информация о переданном обеспечении

Таблица 42.4

Номер строки	Наименование показателя	На 31 декабря 2021 г.		На 31 декабря 2020 г.	
		Заложенные активы	Связанное обязательство	Заложенные активы	Связанное обязательство
1	2	3	4	5	6
1	Денежные средства	-	-	-	-
2	Финансовые активы, оцениваемые по справедливой стоимости через прибыль или убыток	-	-	-	-
3	Финансовые активы, оцениваемые по справедливой стоимости через прочий совокупный доход	-	-	-	-
4	Финансовые активы, оцениваемые по амортизированной стоимости	-	-	-	-
5	Инвестиции в ассоциированные предприятия	-	-	-	-
6	Инвестиции в совместно контролируемые предприятия	-	-	-	-
7	Инвестиции в дочерние предприятия	-	-	-	-
8	Активы (активы выбывающих групп), классифицированные как предназначенные для продажи	-	-	-	-
9	Инвестиционное имущество	-	-	-	-
10	Нематериальные активы	-	-	-	-
11	Основные средства	-	-	-	-
12	Прочие активы	-	-	-	-

Информация о полученном обеспечении

Таблица 42.5

Номер строки	Наименование показателя	На 31 декабря 2021 г.		На 31 декабря 2020 г.	
		Стоимость полученного обеспечения	Сумма выданного займа, микрозайма	Стоимость полученного обеспечения	Сумма выданного займа, микрозайма
1	2	3	4	5	6
1	Жилое помещение	2 194	3 000	9 925	15 400
2	Нежилое помещение	523 273	959 539	643 677	1 266 319
3	Земельный участок	249 954	754 478	140 538	361 364
4	Движимое имущество	1 313 361	4 403	1 253 897	4 053 026
	ИТОГО	2 088 782	1 721 420	2 048 037	5 696 109



(подпись)

Директор

(должность руководителя)

Я. И. Куринова

(инициалы, фамилия)

12 февраля 2022 г.



Информация о размере вознаграждения ключевому управленческому персоналу

Таблица 46.3

Номер строки	Наименование показателя	За 12 месяцев 2021 г.	За 12 месяцев 2020 г.	За Октябрь - Декабрь 2021 г.	За Октябрь - Декабрь 2020 г.
1	2	3	4	5	6
1	Краткосрочные вознаграждения	3 374	2 939	-	-
2	Страховые взносы	725	642	-	-
3	Долгосрочные вознаграждения работникам по окончании трудовой деятельности	-	-	-	-
4	Прочие долгосрочные вознаграждения	-	-	-	-
5	Выходные пособия	-	-	-	-
6	Итого	4 099	3 641	-	-

Директор _____
(должность руководителя)



(подпись)

Я. И. Куринова

(инициалы, фамилия)

12 февраля 2022 г.





Примечание 47. События после окончания отчетного периода
События после окончания отчетного периода

Таблица 47.1

Номер строки	Требования к раскрытию информации	Описание
1	2	3
1	Описание в произвольной форме характера всех событий, произошедших после окончания отчетного периода, раскрытие информации о которых может оказать существенное влияние на мнение пользователей бухгалтерской (финансовой) отчетности	События после окончания отчетного периода: Перенос остатков по счетам по учету доходов и расходов текущего периода на счета по учету доходов и расходов прошлого года; Перенос остатков по учету доходов и расходов прошлого года на счета по учету нераспределенной прибыли.
2	Расчетная оценка всех событий, произошедших после окончания отчетного периода, раскрытие информации о которых может оказать существенное влияние на мнение пользователей бухгалтерской (финансовой) отчетности, или заявление о невозможности такой оценки (представляется в произвольной форме)	

Директор

(должность руководителя)



(подпись)

Я. И. Куринова

(инициалы, фамилия)

12 февраля 2022 г.



АСС