

Сопроводительное письмо

Полное наименование организации: Автономная некоммерческая организация - микрофинансовая компания "Ростовское региональное агентство поддержки предпринимательства" (АНО "РРАПП")

Сокращенное наименование организации: Автономная некоммерческая организация - микрофинансовая компания "Ростовское региональное агентство поддержки предпринимательства" (АНО "РРАПП")

Идентификационный номер налогоплательщика (ИНН): 6164109350

Основной государственный регистрационный номер (ОГРН): 1166100051809

Основание направления: Первичное направление отчетности

Отчетная дата: 30.09.2020

Должность руководителя: Директор

Инициалы, фамилия: Куринова Яна Игоревна

Исполнитель: Конькова Екатерина Юрьевна

Телефон: +7 (863) 308-19-11

Исходящий номер: 1608

Дата исходящего документа: 30.10.2020

Примечания:

ГЛАВНЫЙ БУХГАЛТЕР  
АНО «РРАПП»

Конькова Е.Ю.

Общие сведения

Полное фирменное наименование некредитной финансовой организации: Автономная некоммерческая организация - микрофинансовая компания "Ростовское региональное агентство поддержки предпринимательства"

Сокращенное фирменное наименование некредитной финансовой организации: АНО "РРАПП"

Идентификационный номер налогоплательщика (ИНН): 6164109350

Основной государственный регистрационный номер (ОГРН): 1166100051809

Почтовый адрес: 344006, Ростов-на-Дону г, Седова, дом № 6/3

Код территории по ОКАТО: 60701000000

Код некредитной финансовой организации по ОКПО: 48264151

Код территории по ОКATO	Код некредитной финансовой организации		
	по ОКПО	ОГРН	ИНН
60701000000	48264151	1166100051809	6164109350

**БУХГАЛТЕРСКИЙ БАЛАНС  
КРЕДИТНОГО ПОТРЕБИТЕЛЬСКОГО КООПЕРАТИВА,  
СЕЛЬСКОХОЗЯЙСТВЕННОГО КРЕДИТНОГО ПОТРЕБИТЕЛЬСКОГО  
КООПЕРАТИВА, ЖИЛИЩНОГО НАКОПИТЕЛЬНОГО КООПЕРАТИВА,  
МИКРОФИНАНСОВОЙ ОРГАНИЗАЦИИ В ФОРМЕ ФОНДА, АВТОНОМНОЙ  
НЕКОММЕРЧЕСКОЙ ОРГАНИЗАЦИИ**

на 30 сентября 2020 г.

Автономная некоммерческая организация - микрофинансовая компания "Ростовское региональное агентство поддержки предпри-  
(полное фирменное наименование или сокращенное фирменное наименование)

Почтовый адрес 344006, Ростов-на-Дону г, Седова, дом № 6/3


Код формы по ОКУД: 0420810  
Годовая (квартальная)  
(тыс. руб.)

Номер строки	Наименование показателя	Пояснения к строкам	На 30 сентября 2020 г.	На 31 декабря 2019 г.
1	2	3	4	5
<b>РАЗДЕЛ I. АКТИВЫ</b>				
1	Денежные средства		531 911	130 204
2	Финансовые активы, оцениваемые по справедливой стоимости через прибыль или убыток		-	-
3	Финансовые активы, оцениваемые по справедливой стоимости через прочий совокупный доход		-	-
4	Финансовые активы, оцениваемые по амортизированной стоимости		1 510 969	1 323 691
5	Активы (активы выбывающих групп), классифицированные как предназначенные для продажи		-	-
6	Инвестиции в ассоциированные предприятия		-	-
7	Инвестиции в совместно контролируемые предприятия		-	-
8	Инвестиции в дочерние предприятия		-	-
9	Инвестиционное имущество		-	-
10	Нематериальные активы		652	768
11	Основные средства		60 168	58 369
12	Авансы, выданные по капитальному строительству		-	-
13	Требования по текущему налогу на прибыль		4 839	4 002
14	Отложенные налоговые активы		1 117	4 088
15	Прочие активы		5 314	2 348
16	<b>ИТОГО АКТИВОВ</b>		<b>2 114 970</b>	<b>1 523 470</b>
<b>РАЗДЕЛ II. ОБЯЗАТЕЛЬСТВА</b>				
17	Финансовые обязательства, оцениваемые по справедливой стоимости через прибыль или убыток		-	-
18	Финансовые обязательства, оцениваемые по амортизированной стоимости		17 616	16 144
19	Обязательства выбывающих групп, классифицированные как предназначенные для продажи		-	-


20	Обязательства по текущему налогу на прибыль		-	-
21	Отложенные налоговые обязательства		-	-
22	Резервы - оценочные обязательства		-	-
23	Прочие обязательства		256 958	85 897
24	Паевой фонд кооператива		-	-
25	ИТОГО ОБЯЗАТЕЛЬСТВ		274 574	102 041
<b>РАЗДЕЛ III. СОБСТВЕННЫЕ СРЕДСТВА</b>				
26	Поступления от учредителей		-	-
27	Вступительные, дополнительные и членские взносы (целевые поступления)		1 765 482	1 349 722
28	Неделимый фонд		-	-
29	Резервный фонд		-	-
30	Резервы		-	-
31	Нераспределенная прибыль (непокрытый убыток)		74 914	71 707
32	ИТОГО СОБСТВЕННЫХ СРЕДСТВ		1 840 396	1 421 429
33	ИТОГО СОБСТВЕННЫХ СРЕДСТВ И ОБЯЗАТЕЛЬСТВ		2 114 970	1 523 470

Директор  
(должность руководителя)

27 октября 2020 г.

  
(подпись)

Куринова Яна Игоревна  
(инициалы, фамилия)

ГЛАВНЫЙ БУХГАЛТЕР  
АНО «ПРАП»  
  
КОНЬКОВА Е.Ю.

Код территории по ОКАТО	Код некредитной финансовой организации		
	по ОКПО	ОГРН	ИНН
6070100000	48264151	1166100051809	6164109350

**ОТЧЕТ  
О ФИНАНСОВЫХ РЕЗУЛЬТАТАХ КРЕДИТНОГО ПОТРЕБИТЕЛЬСКОГО  
КООПЕРАТИВА, СЕЛЬСКОХОЗЯЙСТВЕННОГО КРЕДИТНОГО  
ПОТРЕБИТЕЛЬСКОГО КООПЕРАТИВА, ЖИЛИЩНОГО НАКОПИТЕЛЬНОГО  
КООПЕРАТИВА, МИКРОФИНАНСОВОЙ ОРГАНИЗАЦИИ В ФОРМЕ ФОНДА,  
АВТОНОМНОЙ НЕКОММЕРЧЕСКОЙ ОРГАНИЗАЦИИ**

за Январь - Сентябрь 2020 г.

Автономная некоммерческая организация - микрофинансовая компания "Ростовское региональное агентство поддержки предпринимательства" (АНО "РРАПП")  
(полное фирменное наименование или сокращенное фирменное наименование)

Почтовый адрес 344006, Ростов-на-Дону г, Седова, д. № 6/3

Код формы по ОКУД: 0420812  
Годовая (квартальная)  
(тыс. руб.)

Номер строки	Наименование показателя	Пояснения к строкам	За 9 месяцев 2020 г.	За 9 месяцев 2019 г.	За Июль - Сентябрь 2020 г.	За Июль - Сентябрь 2019 г.
1	2	3	4	5	6	7
<b>Раздел I. Чистые процентные доходы (чистые процентные расходы) после создания оценочного резерва под ожидаемые кредитные убытки по финансовым активам</b>						
1	Процентные доходы		76 463	77 286	25 672	28 374
2	Процентные расходы		(271)	(134)	(142)	(122)
3	Чистые процентные доходы (чистые процентные расходы)		76 192	77 152	25 530	28 252
4	Доходы за вычетом расходов (расходы за вычетом доходов) по восстановлению (созданию) оценочных резервов под ожидаемые кредитные убытки по финансовым активам, в том числе:		(4 139)	(3 350)	(1 206)	341
5	доходы за вычетом расходов (расходы за вычетом доходов) по восстановлению (созданию) оценочных резервов под ожидаемые кредитные убытки по финансовым активам, оцениваемым по амортизированной стоимости		(4 139)	(3 350)	(1 206)	341
6	доходы за вычетом расходов (расходы за вычетом доходов) по восстановлению (созданию) оценочных резервов под ожидаемые кредитные убытки по долговым инструментам, оцениваемым по справедливой стоимости через прочий совокупный доход		-	-	-	-
7	Чистые процентные доходы (чистые процентные расходы) после создания оценочного резерва под ожидаемые кредитные убытки по финансовым активам		72 053	73 802	24 324	28 593
<b>Раздел II. Операционные доходы за вычетом расходов</b>						
8	Выручка от реализации жилых помещений		-	-	-	-
9	Прямые операционные расходы		-	-	-	-
10	Доходы за вычетом расходов (расходы за вычетом доходов) по операциям с финансовыми инструментами, оцениваемыми по справедливой стоимости через прибыль или убыток		-	-	-	-
11	Доходы за вычетом расходов (расходы за вычетом доходов) по операциям с финансовыми активами, оцениваемыми по справедливой стоимости через прочий совокупный доход		-	-	-	-
12	Доходы за вычетом расходов (расходы за вычетом доходов) по операциям с финансовыми инструментами, оцениваемыми по амортизированной стоимости		(2 916)	(2 630)	(516)	(46)
13	Доходы за вычетом расходов (расходы за вычетом доходов) от операций с инвестиционным имуществом		-	-	-	-
14	Доходы за вычетом расходов (расходы за вычетом доходов) по операциям с иностранной валютой и от переоценки средств в иностранной валюте		-	-	-	-
15	Общие и административные расходы		(132 478)	(101 160)	(46 692)	(47 684)
16	Доходы за вычетом расходов (расходы за вычетом доходов) от переоценки и выбытия активов (выбывающих групп), классифицированных как предназначенные для продажи		-	-	-	-
17	Прочие доходы		78 055	44 807	31 204	34 453
18	Прочие расходы		(8 414)	(208)	(8 123)	(103)
19	Итого операционных доходов (расходов)		(65 753)	(59 192)	(24 127)	(13 380)
20	Прибыль (убыток) до налогообложения		6 300	14 610	197	15 213
21	Доход (расход) по налогу на прибыль, в том числе:		(3 093)	(3 657)	707	(3 225)
22	расход по текущему налогу на прибыль		(121)	(4 546)	(121)	(2 876)
23	доход (расход) по отложенному налогу на прибыль		(2 971)	889	828	(349)
24	Прибыль (убыток) от прекращенной деятельности, переоценки и выбытия активов (выбывающих групп), классифицированных как предназначенные для продажи, составляющих прекращенную деятельность, после налогообложения		-	-	-	-

25	Прибыль (убыток) после налогообложения		3 207	✓	10 953	✓	904	✓	11 988	✓
<b>Раздел III. Прочий совокупный доход</b>										
26	Прочий совокупный доход (расход), не подлежащий переклассификации в состав прибыли или убытка в последующих периодах, в том числе:			-	-	-	-	-	-	-
27	чистое изменение резерва переоценки основных средств и нематериальных активов, в том числе:			-	-	-	-	-	-	-
28	изменение резерва переоценки в результате выбытия основных средств и нематериальных активов			-	-	-	-	-	-	-
29	изменение резерва переоценки в результате переоценки основных средств и нематериальных активов			-	-	-	-	-	-	-
30	налог на прибыль, связанный с изменением резерва переоценки основных средств и нематериальных активов			-	-	-	-	-	-	-
31	чистое изменение справедливой стоимости долевых инструментов, оцениваемых по справедливой стоимости через прочий совокупный доход, в том числе:			-	-	-	-	-	-	-
32	изменение справедливой стоимости долевых инструментов, оцениваемых по справедливой стоимости через прочий совокупный доход в результате их выбытия			-	-	-	-	-	-	-
33	изменение справедливой стоимости долевых инструментов, оцениваемых по справедливой стоимости через прочий совокупный доход в результате их переоценки			-	-	-	-	-	-	-
34	влияние налога на прибыль, связанного с изменением справедливой стоимости долевых инструментов, оцениваемых по справедливой стоимости через прочий совокупный доход			-	-	-	-	-	-	-
35	чистое изменение справедливой стоимости финансовых обязательств, учитываемых по справедливой стоимости через прибыль или убыток, связанное с изменением кредитного риска, в том числе:			-	-	-	-	-	-	-
36	при выбытии финансовых обязательств, учитываемых по справедливой стоимости через прибыль или убыток			-	-	-	-	-	-	-
37	изменение справедливой стоимости финансовых обязательств, учитываемых по справедливой стоимости через прибыль или убыток, связанное с изменением кредитного риска			-	-	-	-	-	-	-
38	влияние налога на прибыль, обусловленного изменением справедливой стоимости финансовых обязательств, учитываемых по справедливой стоимости через прибыль или убыток, связанным с изменением кредитного риска			-	-	-	-	-	-	-
39	чистое изменение стоимости инструментов хеджирования, с помощью которых хеджируются долевые инструменты, оцениваемые по справедливой стоимости через прочий совокупный доход, в том числе:			-	-	-	-	-	-	-
40	изменение стоимости инструментов хеджирования, с помощью которых хеджируются долевые инструменты, оцениваемые по справедливой стоимости через прочий совокупный доход			-	-	-	-	-	-	-
41	влияние налога на прибыль, обусловленного изменением стоимости инструментов хеджирования, с помощью которых хеджируются долевые инструменты, оцениваемые по справедливой стоимости через прочий совокупный доход			-	-	-	-	-	-	-
42	прочий совокупный доход (убыток) от других операций			-	-	-	-	-	-	-
43	налог на прибыль, относящийся к прочему совокупному доходу (убытку) от других операций			-	-	-	-	-	-	-
44	Прочий совокупный доход (расход), подлежащий переклассификации в состав прибыли или убытка в последующих периодах, в том числе:			-	-	-	-	-	-	-
45	чистое изменение справедливой стоимости долговых инструментов, оцениваемых по справедливой стоимости через прочий совокупный доход, в том числе:			-	-	-	-	-	-	-
46	изменение справедливой стоимости долговых инструментов, оцениваемых по справедливой стоимости через прочий совокупный доход			-	-	-	-	-	-	-
47	влияние налога на прибыль, связанного с изменением справедливой стоимости долговых инструментов, оцениваемых по справедливой стоимости через прочий совокупный доход			-	-	-	-	-	-	-
48	переклассификация накопленного изменения справедливой стоимости долговых инструментов, оцениваемых по справедливой стоимости через прочий совокупный доход, в состав прибыли или убытка			-	-	-	-	-	-	-


49	налог на прибыль, связанный с переклассификацией накопленного изменения справедливой стоимости долговых инструментов, оцениваемых по справедливой стоимости через прочий совокупный доход, в состав прибыли или убытка			-	-	-	-
50	чистое изменение оценочного резерва под ожидаемые кредитные убытки по долговым инструментам, оцениваемым по справедливой стоимости через прочий совокупный доход, в том числе:			-	-	-	-
51	создание (восстановление) оценочного резерва под ожидаемые кредитные убытки по долговым инструментам, оцениваемым по справедливой стоимости через прочий совокупный доход			-	-	-	-
52	влияние налога на прибыль, связанного с созданием (восстановлением) оценочного резерва под ожидаемые кредитные убытки по долговым инструментам, оцениваемым по справедливой стоимости через прочий совокупный доход			-	-	-	-
53	переклассификация в состав прибыли или убытка оценочного резерва под ожидаемые кредитные убытки по долговым инструментам, оцениваемым по справедливой стоимости через прочий совокупный доход			-	-	-	-
54	налог на прибыль, связанный с переклассификацией в состав прибыли или убытка оценочного резерва под ожидаемые кредитные убытки по долговым инструментам, оцениваемым по справедливой стоимости через прочий совокупный доход			-	-	-	-
55	чистые доходы (расходы) от хеджирования денежных потоков, в том числе:			-	-	-	-
56	доходы (расходы) от хеджирования денежных потоков			-	-	-	-
57	налог на прибыль, связанный с доходами (расходами) от хеджирования денежных потоков			-	-	-	-
58	переклассификация в состав прибыли или убытка накопленной суммы переоценки инструмента хеджирования денежных потоков			-	-	-	-
59	налог на прибыль, связанный с переклассификацией в состав прибыли или убытка накопленной суммы переоценки инструмента хеджирования денежных потоков			-	-	-	-
60	прочий совокупный доход (убыток) от других операций			-	-	-	-
61	налог на прибыль, относящийся к прочему совокупному доходу (убытку) от других операций			-	-	-	-
62	Итого прочего совокупного дохода (убытка) за отчетный период			-	-	-	-
63	Итого совокупного дохода (убытка) за отчетный период			3 207	10 953	904	11 988

Директор  
(должность руководителя)

  
(подпись)

Куринова Яна Игоревна  
(инициалы, фамилия)

27 октября 2020 г.

ГЛАВНЫЙ БУХГАЛТЕР  
АНО «ПРАВИЛА»  
КОНЬКОВА Е.Ю. 

Код территории по ОКATO	Код некредитной финансовой организации	
	по ОКПО	ИНН
60701000000	48284151	6164109350
	1166100051809	

**ОТЧЕТ  
ОБ ИЗМЕНЕНИЯХ СОБСТВЕННЫХ СРЕДСТВ КРЕДИТНОГО  
ПОТРЕБИТЕЛЬСКОГО КООПЕРАТИВА, СЕЛЬСКОХОЗЯЙСТВЕННОГО  
КРЕДИТНОГО ПОТРЕБИТЕЛЬСКОГО КООПЕРАТИВА, ЖИЛИЩНОГО  
НАКОПИТЕЛЬНОГО КООПЕРАТИВА, МИКРОФИНАНСОВОЙ ОРГАНИЗАЦИИ  
В ФОРМЕ ФОНДА, АВТОНОМНОЙ НЕКОММЕРЧЕСКОЙ ОРГАНИЗАЦИИ**

за Январь - Сентябрь 2020 г.

Автономная некоммерческая организация - микрофинансовая компания "Ростовское региональное  
(полное фирменное наименование или сокращенное фирменное наименование)

Почтовый адрес 344006, Ростов-на-Дону г. Седова, д. № 6/3

Код формы по ОКУД: 0420813  
Годовая (квартальная)  
(тыс. руб.)

Номер строки	Наименование показателя	3	4	5	6	7	Резервы								Итого резервов	Неразделенная прибыль (непокрытый убыток)	Итого собственных средств		
							8	9	10	11	12	13	14	15				16	17
1	Остаток на 01 января 2019 г.			1 084 839														55 732	1 140 571
2	Изменения вследствие выявленных ошибок																		
3	Изменения вследствие изменения учетной политики																		
4	Остаток на 01 января 2019 г., пересмотренный			1 084 839														55 732	1 140 571



5	Прибыль (убыток) после налогообложения																	X	X	X	X	X	10 953	10 953	
6	Прочий совокупный доход (расход), в том числе:	X	X	X	X	X	X	X	X	X	X	X	X	X	X	X	X	X						X	
7	прочий совокупный доход (расход), не подлежащий переклассификации и в состав прибыли или убытка в последующих периодах	X	X	X	X	X	X	X	X	X	X	X	X	X	X	X	X	X						X	
8	прочий совокупный доход (расход), подлежащий переклассификации и в состав прибыли или убытка в последующих периодах	X	X	X	X	X	X	X	X	X	X	X	X	X	X	X	X	X						X	
9	Выплаты учредителям								X					X				X	X	X	X	X		X	
10	Членские взносы, стимульные взносы (Целевые поступления)	X							X				X	X				X	X	X	X	X		X	
11	Дополнительные взносы (Целевые взносы)	X							264 884				X	X				X	X	X	X	X		X	264 884
12	Прочие движения резервов																								
13	Остаток на 30 сентября 2019 г.								1 349 723														66 885	1 416 408	
14	Остаток на 31 декабря 2019 г.								1 349 722														71 707	1 421 429	
15	Изменения вследствие выявленных ошибок																								
16	Изменения вследствие изменения учетной политики																								
17	Остаток на 31 декабря 2019 г., пересмотренный								1 349 722														71 707	1 421 429	
18	Прибыль (убыток) после налогообложения	X	X	X	X	X	X	X	X	X	X	X	X	X	X	X	X	X	X	X	X	X	3 207	3 207	
19	Прочий совокупный доход (расход), в том числе:	X	X	X	X	X	X	X	X	X	X	X	X	X	X	X	X	X	X	X	X	X	X	X	
20	прочий совокупный доход (расход), не подлежащий переклассификации и в состав прибыли или убытка в последующих периодах	X							X				X	X				X	X	X	X	X		X	



Код территории по ОКАТО	Код некредитной финансовой организации		
	по ОКПО	ОГРН	ИНН
60701000000	48264151	1166100051809	6164109350

**ОТЧЕТ  
О ДЕНЕЖНЫХ ПОТОКАХ КРЕДИТНОГО ПОТРЕБИТЕЛЬСКОГО  
КООПЕРАТИВА, СЕЛЬСКОХОЗЯЙСТВЕННОГО КРЕДИТНОГО  
ПОТРЕБИТЕЛЬСКОГО КООПЕРАТИВА, ЖИЛИЩНОГО НАКОПИТЕЛЬНОГО  
КООПЕРАТИВА, МИКРОФИНАНСОВОЙ ОРГАНИЗАЦИИ В ФОРМЕ ФОНДА,  
АВТОНОМНОЙ НЕКОММЕРЧЕСКОЙ ОРГАНИЗАЦИИ**

за Январь - Сентябрь 2020 г.

Автономная некоммерческая организация - микрофинансовая компания "Ростовское региональное агентство поддержки предпри-  
(полное фирменное наименование или сокращенное фирменное наименование)

Почтовый адрес 344006, Ростов-на-Дону г, Седова, д. № 6/3

Код формы по ОКУД: 0420814  
Годовая (квартальная)  
(тыс. руб.)

Номер строки	Наименование показателя	Пояснения к строкам	За 9 месяцев 2020 г.	За 9 месяцев 2019 г.
1	2	3	4	5
<b>Раздел I. Денежные потоки от операционной деятельности</b>				
1	Полученные проценты		62 157	65 991
2	Поступление членских взносов, включаемых в расчет процентных доходов		-	-
3	Уплаченные проценты		-	-
4	Поступления выручки, кроме процентной		-	-
5	Платежи, связанные с оплатой прямых операционных расходов		-	-
6	Платежи, связанные с оплатой общих и административных расходов		(123 361)	(113 180)
7	Поступления за вычетом платежей (платежи за вычетом поступлений) от продажи (приобретения) финансовых активов и от размещения (погашения) финансовых обязательств, в обязательном порядке классифицируемых как оцениваемые по справедливой стоимости через прибыль или убыток		-	-
8	Поступления дивидендов и иных аналогичных выплат от дочерних, совместно контролируемых и ассоциированных предприятий		-	-
9	Уплаченный налог на прибыль		(959)	(2 408)
9.1	Поступления от погашения и продажи финансовых активов, оцениваемых по амортизированной стоимости		-	-
9.2	Платежи, связанные с размещением и приобретением финансовых активов, оцениваемых по амортизированной стоимости		-	-
9.3	Поступления от погашения и продажи финансовых активов, оцениваемых по справедливой стоимости через прочий совокупный доход		-	-
9.4	Платежи, связанные с размещением и приобретением финансовых активов, оцениваемых по справедливой стоимости через прочий совокупный доход		-	-

9.5	Поступления от погашения и продажи финансовых активов, классифицируемых как оцениваемые по справедливой стоимости через прибыль или убыток по усмотрению некредитной финансовой организации		-	-
9.6	Платежи, связанные с размещением и приобретением финансовых активов, классифицируемых как оцениваемые по справедливой стоимости через прибыль или убыток по усмотрению некредитной финансовой организации		-	-
10	Прочие поступления от операционной деятельности		14 570	18 821
11	Прочие платежи по операционной деятельности		(8 905)	(1 215)
12	Сальдо денежных потоков от операционной деятельности		(56 498)	(31 991)
<b>Раздел II. Денежные потоки от инвестиционной деятельности</b>				
13	Поступления от продажи основных средств и нематериальных активов		-	37
14	Поступления от продажи инвестиционного имущества		-	-
15	Платежи, связанные с приобретением, созданием, модернизацией, реконструкцией и подготовкой к использованию основных средств		(10 918)	(11 237)
16	Платежи, связанные с приобретением, созданием нематериальных активов		-	-
17	Платежи, связанные с приобретением, созданием, модернизацией, подготовкой к использованию инвестиционного имущества		-	-
18	Платежи, связанные с вложениями в капитальное строительство		-	-
19	Поступления от продажи акций и долей участия дочерних, совместно контролируемых и ассоциированных предприятий		-	-
20	Платежи, связанные с вложениями в акции и доли участия дочерних, совместно контролируемых и ассоциированных предприятий		-	-
21	Поступления от погашения и продажи финансовых активов, классифицируемых как оцениваемые по справедливой стоимости через прибыль или убыток по усмотрению некредитной финансовой организации		-	-
22	Платежи, связанные с размещением и приобретением финансовых активов, классифицируемых как оцениваемые по справедливой стоимости через прибыль или убыток по усмотрению некредитной финансовой организации		-	-
23	Поступления от погашения и продажи финансовых активов, оцениваемых по справедливой стоимости через прочий совокупный доход		-	-
24	Платежи, связанные с размещением и приобретением финансовых активов, оцениваемых по справедливой стоимости через прочий совокупный доход		-	-
25	Поступления погашения и продажи финансовых активов, оцениваемых по амортизированной стоимости		561 739	500 852
26	Платежи, связанные с размещением и приобретением финансовых активов, оцениваемых по амортизированной стоимости		(757 223)	(730 278)
27	Поступления доходов от сдачи инвестиционного имущества в аренду		-	-
28	Прочие поступления от инвестиционной деятельности		-	-

29	Прочие платежи по инвестиционной деятельности		-	-
30	Сальдо денежных потоков от инвестиционной деятельности		(206 402)	(240 626)
<b>Раздел III. Денежные потоки от финансовой деятельности</b>				
31	Поступления от привлечения кредитов и займов		-	-
32	Платежи в погашение кредитов, займов, обязательств по договорам аренды, в том числе:		-	-
32.1	платежи в погашение обязательств по договорам аренды		-	-
33	Целевые поступления и поступления от учредителей		664 607	708 637
34	Поступления членских взносов, не включаемых в состав процентных доходов		-	-
35	Поступления дополнительных взносов		-	-
36	Поступления вступительных взносов		-	-
37	Поступления паевых взносов		-	-
38	Выплаты паенакоплений		-	-
39	Прочие поступления от финансовой деятельности		-	-
40	Прочие платежи от финансовой деятельности		-	(199 561)
41	Сальдо денежных потоков от финансовой деятельности		664 607	509 076
42	Сальдо денежных потоков за отчетный период		401 707	236 459
43	Величина влияния изменений курса иностранной валюты по отношению к рублю на денежные средства и их эквиваленты		-	-
44	Остаток денежных средств и их эквивалентов на начало отчетного периода		130 204	116 327
45	Остаток денежных средств и их эквивалентов на конец отчетного периода		531 911	352 786

Директор  
(должность руководителя)

  
(подпись)

Куринова Яна Игоревна  
(инициалы, фамилия)

27 октября 2020 г.

ГЛАВНЫЙ БУХГАЛТЕР  
АНО «РРАПП»  
КОНЬКОВА Е.Ю. 

**Примечание 5. Денежные средства  
Денежные средства**

Таблица 5.1

Номер строки	Наименование показателя	На 30 сентября 2020 г.			На 31 декабря 2019 г.		
		Полная балансовая стоимость	Оценочный резерв под убытки	Балансовая стоимость	Полная балансовая стоимость	Оценочный резерв под убытки	Балансовая стоимость
1	2	3	4	5	6	7	8
1	Денежные средства в кассе	8	-	8	9	-	9
2	Денежные средства в пути	-	-	-	-	-	-
3	Расчетные счета	531 903	-	531 903	130 195	-	130 195
4	Прочие денежные средства	-	-	-	-	-	-
5	Итого	531 911	-	531 911	130 204	-	130 204

**Компоненты денежных средств и их эквивалентов отчета о денежных потоках**

Таблица 5.2

Номер строки	Наименование показателя	На 30 сентября 2020 г.		На 31 декабря 2019 г.	
		3	4	531 911	130 204
1	2	3	4	531 911	130 204
1	Денежные средства	-	-	-	-
2	Краткосрочные высоколиквидные ценные бумаги, классифицируемые как эквиваленты денежных средств в соответствии с учетной политикой	-	-	-	-
3	Депозиты в кредитных организациях и банках-нерезидентах, классифицируемые как эквиваленты денежных средств в соответствии с принятой учетной политикой	-	-	-	-
4	Кредит, полученный в порядке расчетов по расчетному счету (овердрафт)	-	-	-	-
5	Прочее	-	-	-	-
6	Итого	531 911	130 204	531 911	130 204

**Информация  
об инвестиционных и финансовых операциях, не требовавших использования денежных средств и их  
эквивалентов и не включенных в отчет о денежных потоках**

Таблица 5.3

Номер строки	Наименование показателя	На 30 сентября 2020 г.	На 31 декабря 2019 г.
1	2	3	4
1	Неденежная инвестиционная деятельность, в том числе:	-	-
2	приобретение активов	-	-
3	поступления от реализации и погашения активов	-	-
4	Неденежная финансовая деятельность, в том числе:	-	-
5	эмиссия обыкновенных акций	-	-
6	эмиссия привилегированных акций	-	-
7	прочие взносы акционеров, участников в уставный (складочный) капитал	-	-
8	приобретение собственных акций, выкупленных у акционеров	-	-
9	продажа собственных акций, выкупленных у акционеров	-	-
10	поступления от выпуска долговых ценных бумаг	-	-
11	погашение выпущенных долговых ценных бумаг	-	-
12	привлечение прочих заемных средств	-	-
13	возврат прочих заемных средств	-	-
14	прочие поступления от акционеров, учредителей, участников, вкладчиков	-	-
15	прочие выплаты акционерам, учредителям, участникам, вкладчикам	-	-

Выверка изменений оценочного резерва под ожидаемые кредитные убытки по денежным средствам

Таблица 5.4

Номер строки	Наименование показателя	3	Оценочный резерв под убытки, ожидаемый в сумме, равной 12-месячным ожидаемым кредитным убыткам за весь срок			6	Итого
			4	5	6		
1	2	3	4	5	6	7	
1	Оценочный резерв под ожидаемые кредитные убытки по состоянию на 31 декабря 2019 г.	-	-	-	-	-	
2	расчетные счета	-	-	-	-	-	
3	денежные средства, переданные в доверительное управление	-	-	-	-	-	
4	прочие денежные средства	-	-	-	-	-	
5	Отчисления в оценочный резерв (восстановление резерва) под ожидаемые кредитные убытки, в том числе:	-	-	-	-	-	
6	расчетные счета	-	-	-	-	-	
7	денежные средства, переданные в доверительное управление	-	-	-	-	-	
8	прочие денежные средства	-	-	-	-	-	
9	Списание за счет оценочного резерва под ожидаемые кредитные убытки, в том числе:	-	-	-	-	-	
10	расчетные счета	-	-	-	-	-	
11	денежные средства, переданные в доверительное управление	-	-	-	-	-	
12	прочие денежные средства	-	-	-	-	-	
13	Переклассификация, в том числе:	-	-	-	-	-	
14	расчетные счета	-	-	-	-	-	
15	денежные средства, переданные в доверительное управление	-	-	-	-	-	
16	прочие денежные средства	-	-	-	-	-	



17	Прочие изменения, в том числе:	-	-	-	-	-	-
18	расчетные счета	-	-	-	-	-	-
19	денежные средства, переданные в доверительное управление	-	-	-	-	-	-
20	прочие денежные средства	-	-	-	-	-	-
21	Оценочный резерв под ожидаемые кредитные убытки по состоянию на отчетную дату, в том числе:	-	-	-	-	-	-
22	расчетные счета	-	-	-	-	-	-
23	денежные средства, переданные в доверительное управление	-	-	-	-	-	-
24	прочие денежные средства	-	-	-	-	-	-

Выверка изменений оценочного резерва под ожидаемые кредитные убытки по денежным средствам

Таблица 5.4

Номер строки	Наименование показателя	3 Оценочный резерв под убытки, оцениваемый в сумме, равной 12-месячным ожидаемым кредитным убыткам	4 по финансовым активам, кредитный риск по которым значительно увеличился с даты первоначального признания, но которые не являются кредитно-обесцененными			5 по кредитно-обесцененным финансовым активам, кроме кредитно-обесцененным при первоначальном признании	6 Оценочный резерв под убытки по финансовым активам, являющимся кредитно-обесцененными при первоначальном признании	7 Итого
			4 по финансовым активам, кредитный риск по которым значительно увеличился с даты первоначального признания, но которые не являются кредитно-обесцененными	4 по финансовым активам, кроме кредитно-обесцененным при первоначальном признании	5 по кредитно-обесцененным финансовым активам, кроме кредитно-обесцененным при первоначальном признании			
1	2	3	4	5	6	7		
1	Оценочный резерв под ожидаемые кредитные убытки по состоянию на 31 декабря 2018 г.	-	-	-	-	-	-	
2	расчетные счета	-	-	-	-	-	-	
3	денежные средства, переданные в доверительное управление	-	-	-	-	-	-	
4	прочие денежные средства	-	-	-	-	-	-	
5	Отчисления в оценочный резерв (восстановление резерва) под ожидаемые кредитные убытки, в том числе:	-	-	-	-	-	-	
6	расчетные счета	-	-	-	-	-	-	
7	денежные средства, переданные в доверительное управление	-	-	-	-	-	-	
8	прочие денежные средства	-	-	-	-	-	-	
9	Списание за счет оценочного резерва под ожидаемые кредитные убытки, в том числе:	-	-	-	-	-	-	
10	расчетные счета	-	-	-	-	-	-	
11	денежные средства, переданные в доверительное управление	-	-	-	-	-	-	
12	прочие денежные средства	-	-	-	-	-	-	
13	Переклассификация, в том числе:	-	-	-	-	-	-	
14	расчетные счета	-	-	-	-	-	-	
15	денежные средства, переданные в доверительное управление	-	-	-	-	-	-	
16	прочие денежные средства	-	-	-	-	-	-	

17	Прочие изменения, в том числе:	-	-	-	-
18	расчетные счета	-	-	-	-
19	денежные средства, переданные в доверительное управление	-	-	-	-
20	прочие денежные средства	-	-	-	-
21	Оценочный резерв под ожидаемые кредитные убытки по состоянию на отчетную дату прошлого года, в том числе:	-	-	-	-
22	расчетные счета	-	-	-	-
23	денежные средства, переданные в доверительное управление	-	-	-	-
24	прочие денежные средства	-	-	-	-

Директор  
(должность руководителя)

  
(подпись)

Куринова Яна Игоревна  
(инициалы, фамилия)

ГЛАВНЫЙ БУХГАЛТЕР  
АНО «РРАП»  
  
КОНЬКОВА Е.Ю.

27 октября 2020 г.

**Примечание 8. Финансовые активы, оцениваемые по амортизированной стоимости**  
**Финансовые активы, оцениваемые по амортизированной стоимости**

Таблица 8.1

Номер строки	Наименование показателя	На 30 сентября 2020 г.		На 31 декабря 2019 г.			
		3	4	5	6	7	8
1	2						
1	Депозиты и прочие размещенные средства в кредитных организациях и банках-нерезидентах	-	-	-	-	-	-
2	Займы выданные	-	-	-	-	-	-
3	Микрофинансы выданные	1 523 779	13 423	1 510 356	1 333 706	11 039	1 322 667
4	Прочие размещенные средства и прочая дебиторская задолженность	1 703	1 090	613	1 962	939	1 024
5	ИТОГО	1 525 482	14 513	1 510 969	1 335 668	11 977	1 323 691

**Депозиты и прочие размещенные средства в кредитных организациях и банках-нерезидентах**

Таблица 8.2

Номер строки	Наименование показателя	На 30 сентября 2020 г.		На 31 декабря 2019 г.			
		3	4	5	6	7	8
1	2						
1	Долговые ценные бумаги кредитных организаций и банков-нерезидентов	-	-	-	-	-	-
2	Депозиты в кредитных организациях и банках-нерезидентах	-	-	-	-	-	-
3	Сделки обратного репо с кредитными организациями и банками-нерезидентами	-	-	-	-	-	-
4	Прочие размещенные средства в кредитных организациях и банках-нерезидентах	-	-	-	-	-	-
5	ИТОГО	-	-	-	-	-	-



Прочие размещенные средства и прочая дебиторская задолженность

Таблица 8.4

Номер строки	Наименование показателя	На 30 сентября 2020 г.			На 31 декабря 2019 г.		
		Полная балансовая стоимость	Оценочный резерв под убытки	Балансовая стоимость	Полная балансовая стоимость	Оценочный резерв под убытки	Балансовая стоимость
1	2	3	4	5	6	7	8
1	Долговые ценные бумаги, кроме долговых ценных бумаг кредитных организаций и банков-нерезидентов	-	-	-	-	-	-
2	Сделки обратного репо, кроме сделок обратного репо с кредитными организациями и банками-нерезидентами	-	-	-	-	-	-
3	Расчеты по конверсионным операциям, проведением финансовым инструментам, операциям с ценными бумагами и брокерским операциям	-	-	-	-	-	-
4	Дебиторская задолженность по финансовой аренде	-	-	-	-	-	-
5	Расчеты по начисленным доходам по акциям, долям, паям	228	-	-	-	-	-
6	Дебиторская задолженность за товары, работы, услуги	1 475	171	57	171	165	6
7	Прочее	1 703	919	556	1 791	773	1 018
8	Итого	1 703	1 090	613	1 962	938	1 024

Выверка изменений оценочного резерва под ожидаемые кредитные убытки по финансовым активам, оцениваемым по амортизированной стоимости

Таблица 8.5

Номер строки	Наименование показателя	3	4	Оценочный резерв под убытки, оцениваемый в сумме, равной ожидаемым кредитным убыткам за весь срок			7	8
				Оценочный резерв под убытки, оцениваемый в сумме, равной 12-ти месячным ожидаемым кредитным убыткам	по финансовым активам, кредитный риск по которым значительно увеличился с даты первоначального признания, но которые не являются кредитно-обесцененными	по финансовым активам, кредитный риск по которым не увеличивается		
1	2	3	4	5	6	7	8	
1	Оценочный резерв под ожидаемые кредитные убытки по состоянию на 31 декабря 2019 г.	3 470	149	938	7 420	-	11 977	
2	депозиты и прочие размещенные средства в кредитных организациях и банках-нерезидентах	-	-	-	-	-	-	
3	займы выданные	-	-	-	-	-	-	
4	микрозаймы выданные	3 470	149	-	7 420	-	11 039	
5	прочие размещенные средства и прочая дебиторская задолженность	-	-	938	-	-	938	
6	Отчисления в оценочный резерв (восстановление оценочного резерва) под ожидаемые кредитные убытки, в том числе:	2 372	(83)	260	1 850	-	4 399	
7	депозиты и прочие размещенные средства в кредитных организациях и банках-нерезидентах	-	-	-	-	-	-	
8	займы выданные	-	-	-	-	-	-	
9	микрозаймы выданные	2 372	(83)	-	1 850	-	4 139	
10	прочие размещенные средства и прочая дебиторская задолженность	-	-	260	-	-	260	
11	Списание за счет оценочного резерва под ожидаемые кредитные убытки, в том числе:	-	(177)	(113)	(1 578)	-	(1 868)	
12	депозиты и прочие размещенные средства в кредитных организациях и банках-нерезидентах	-	-	-	-	-	-	
13	займы выданные	-	-	-	-	-	-	
14	микрозаймы выданные	-	(177)	-	(1 578)	-	(1 755)	
15	прочие размещенные средства и прочая дебиторская задолженность	-	-	(113)	-	-	(113)	
16	Пареклассификация, в том числе:	1 246	111	-	(1 357)	-	-	
17	депозиты и прочие размещенные средства в кредитных организациях и банках-нерезидентах	-	-	-	-	-	-	
18	займы выданные	-	-	-	-	-	-	
19	микрозаймы выданные	1 246	111	-	(1 357)	-	-	
20	прочие размещенные средства и прочая дебиторская задолженность	-	-	-	-	-	-	
21	Прочие изменения, в том числе:	-	-	5	-	-	5	
22	депозиты и прочие размещенные средства в кредитных организациях и банках-нерезидентах	-	-	-	-	-	-	
23	займы выданные	-	-	-	-	-	-	
24	микрозаймы выданные	-	-	-	-	-	-	
25	прочие размещенные средства и прочая дебиторская задолженность	-	-	5	-	-	5	
26	Оценочный резерв под ожидаемые кредитные убытки по состоянию на отчетную дату, в том числе:	7 088	-	1 090	6 335	-	14 513	
27	депозиты и прочие размещенные средства в кредитных организациях и банках-нерезидентах	-	-	-	-	-	-	
28	займы выданные	-	-	-	-	-	-	
29	микрозаймы выданные	7 088	-	-	6 335	-	13 423	
30	прочие размещенные средства и прочая дебиторская задолженность	-	-	1 090	-	-	1 090	

**Информация**  
по номинальным процентным ставкам и ожидаемым срокам погашения по депозитам, займам выданным, микрозаймам выданным и прочим размещенным средствам в кредитных организациях и банках-нерезидентах

Таблица 8.6

Номер строки	Наименование показателя	На 30 сентября 2020 г.		На 31 декабря 2019 г.	
		Диапазон процентных ставок	Интервал сроков погашения	Диапазон процентных ставок	Интервал сроков погашения
		в графе указывается диапазон годовых контрактных процентных ставок с точностью до трех знаков после запятой	отражается временной интервал сроков погашения в календарных днях	в графе указывается диапазон годовых контрактных процентных ставок с точностью до трех знаков после запятой	отражается временной интервал сроков погашения в календарных днях
1	2	3	4	5	6
1	Долговые ценные бумаги в кредитных организациях и банках-нерезидентах				
2	Депозиты в кредитных организациях и банках-нерезидентах				
3	Займы выданные, в том числе:				
4	займы выданные физическим лицам				
5	займы выданные юридическим лицам				
6	займы выданные физическим лицам-нерезидентам				
7	займы выданные юридическим лицам-нерезидентам				
8	займы выданные индивидуальным				
9	Микрозаймы выданные, в том числе:	0,500	15,500 181	0,500	15,500 365
10	микрозаймы выданные физическим лицам				
11	микрозаймы выданные юридическим лицам	1,000	15,500 181	2,900	15,500 365
12	микрозаймы выданные физическим лицам-нерезидентам				
13	микрозаймы выданные юридическим лицам-нерезидентам				
14	микрозаймы, выданные индивидуальным предпринимателям	0,500	15,500 365	0,500	15,500 365
15	Сделки обратного repo				
16	Прочие размещенные средства				

Директор \_\_\_\_\_ (должность руководителя) \_\_\_\_\_ Куринова Яна Игоревна (инициалы, фамилия)

 (подпись)

ГЛАВНЫЙ БУХГАЛТЕР  
АНО «ПРАЙД»  
  
КОНЬКОВА Е. Ю.

27 октября 2020 г.